

ANEXOS 1 y 20 de la Primera Resolución de Modificaciones a la Resolución Miscelánea Fiscal para 2006, publicada el 3 de julio de 2006.

Al margen un sello con el Escudo Nacional, que dice: Estados Unidos Mexicanos.- Secretaría de Hacienda y Crédito Público.

Anexo 1 de la Resolución Miscelánea Fiscal para 2006

Contenido	
A.	Formas oficiales aprobadas. 1. Código 2. Ley del ISR 3. a 6.
B.
C.	Formatos, cuestionarios, instructivos y catálogos aprobados.
D. a F.

A.	Formas oficiales aprobadas.
B.
C.	Formatos, cuestionarios, instructivos y catálogos aprobados.

1. a 10.
11.	Catálogo de claves de productos para efectos del llenado de la forma oficial 16.
12.	Catálogo de claves de aprovechamientos para efectos del llenado de la forma oficial 16.
13.
D. a F.

A. Formas oficiales aprobadas.

1. Código

Número	Nombre de la forma oficial	Medio de presentación	
		Impreso (Número de ejemplares a presentar)	Electrónico
.....
38	Solicitud de registro de contadores públicos y de sociedades o asociaciones de contadores públicos. 21.6 x 34 cms./Oficio. Color impresión negra en fondo blanco. Esta forma es de libre impresión.	Cuadriplicado	-

Número	Nombre de la forma oficial	Medio de presentación	
		Impreso (Número de ejemplares a presentar)	Electrónico
38-1	Anexo 1 de la solicitud de registro de contadores públicos y de sociedades o asociaciones de contadores públicos. 21.6 x 34 cms./Oficio. Color impresión negra en fondo blanco. Esta forma es de libre impresión.	Cuadriplicado	–
38-2	Anexo 2 de la solicitud de registro de contadores públicos y de sociedades o asociaciones de contadores públicos. 21.6 x 34 cms./Oficio. Color impresión negra en fondo blanco. Esta forma es de libre impresión.	Cuadriplicado	–
39	Aviso para presentar dictamen fiscal de enajenación de acciones. 21.6 x 34 cms./Oficio. Color impresión negra en fondo blanco. Esta forma es de libre impresión. *Programa electrónico www.sat.gob.mx	Cuadriplicado	*Internet
.....

2. Ley del ISR

Número	Nombre de la forma oficial	Medio de presentación	
		Impreso (Número de ejemplares a presentar)	Electrónico
.....
43	Aviso para la aplicación de estímulos fiscales a entidades federativas, municipios y otros organismos públicos. *Programa electrónico www.sat.gob.mx	–	*Internet
.....

11. Catálogo de claves de productos para efectos del llenado de la forma oficial 16.

DESCRIPCION DEL CONCEPTO

.....
-------	-------

<u>BIENES Y SERVICIOS PRODUCIDOS EN ESTABLECIMIENTOS DEL GOBIERNO FEDERAL</u>	CLAVES DE COMPUTO
.....
SERVICIOS PROPORCIONADOS POR EL ESTADO MAYOR PRESIDENCIAL	600077
.....

12. Catálogo de claves de aprovechamientos para efectos del llenado de la forma oficial 16.

DESCRIPCION DEL CONCEPTO

<u>IMPORTE DE LAS POSTURAS OFRECIDAS EN PROCESO DE LICITACION PARA ASIGNAR CERTIFICADOS DE CUPO Y ARANCELES-CUPO</u>	CLAVES DE COMPUTO
.....
SERVICIOS DE INSCRIPCION, CERTIFICACION Y ANALISIS DE CALIDAD DE SEMILLAS PARA SIEMBRA (SNICS) (SAGARPA).	700138
.....

Atentamente

México, D.F., a 22 de junio de 2006.- El Jefe del Servicio de Administración Tributaria, **José María Zubiría Maqueo**.- Rúbrica.



SOLICITUD DE REGISTRO DE CONTADORES PÚBLICOS Y DE SOCIEDADES O ASOCIACIONES DE CONTADORES PÚBLICOS.

MARQUE CON UNA "X" LA AUTORIDAD COMPETENTE:
 ADMINISTRACIÓN GENERAL DE AUDITORÍA FISCAL FEDERAL NOMBRE DE LA ADMINISTRACIÓN LOCAL _____
 ADMINISTRACIÓN LOCAL DE AUDITORÍA FISCAL _____

MARQUE CON UNA "X" SI SE PRESENTA:

SOLICITUD MODIFICACIÓN PARA CONTADOR PÚBLICO PARA DESPACHO

PARA USO EXCLUSIVO DEL S.A.T.		SELLO DE RECIBIDO
No. DE EXPEDIENTE :		

1 DATOS DE IDENTIFICACIÓN DEL CONTADOR PÚBLICO

 APELLIDO PATERNO, MATERNO Y NOMBRE (S)

DOMICILIO FISCAL CALLE NO. Y/O LETRA EXTERIOR NO. Y/O LETRA INTERIOR

COLONIA CÓDIGO POSTAL TELEFONO (S) CORREO ELECTRÓNICO

MUNICIPIO O DELEGACIÓN CIUDAD O POBLACIÓN ENTIDAD FEDERATIVA

R.F.C. DEL CONTADOR PÚBLICO C.U.R.P. DEL CONTADOR PÚBLICO

TÍTULO EXPEDIDO POR: _____

CÉDULA PROFESIONAL NÚMERO: _____

2 DATOS DE IDENTIFICACIÓN DEL DESPACHO QUE SE REGISTRA O AL QUE PERTENECE EL CONTADOR PÚBLICO

 NOMBRE, RAZÓN O DENOMINACIÓN SOCIAL

DOMICILIO FISCAL CALLE NO. Y/O LETRA EXTERIOR NO. Y/O LETRA INTERIOR

COLONIA CÓDIGO POSTAL TELEFONO (S)

MUNICIPIO O DELEGACIÓN CIUDAD O POBLACIÓN ENTIDAD FEDERATIVA

R.F.C. DEL DESPACHO No. DE DESPACHO

EL CONTADOR PÚBLICO SOLICITANTE NO PERTENECE A NINGÚN DESPACHO

3 DATOS DE IDENTIFICACIÓN DEL TITULAR O DEL REPRESENTANTE LEGAL DEL DESPACHO

 APELLIDO PATERNO, MATERNO Y NOMBRE (S)

DOMICILIO FISCAL CALLE NO. Y/O LETRA EXTERIOR NO. Y/O LETRA INTERIOR

COLONIA CÓDIGO POSTAL TELEFONO (S) CORREO ELECTRÓNICO

MUNICIPIO O DELEGACIÓN CIUDAD O POBLACIÓN ENTIDAD FEDERATIVA

R.F.C. DEL TITULAR O DEL REPRESENTANTE LEGAL C.U.R.P. DEL TITULAR O DEL REPRESENTANTE LEGAL

NO. DE ESCRITURA No. de NOTARÍA QUE CERTIFICÓ EL PODER

DÍA	MES	AÑO

 FECHA DE CERTIFICACIÓN DEL PODER

4 DATOS DE IDENTIFICACIÓN DEL COLEGIO PROFESIONAL DE CONTADORES PÚBLICOS AL QUE PERTENECE EL CONTADOR

 NOMBRE, RAZÓN O DENOMINACIÓN SOCIAL

DOMICILIO FISCAL CALLE NO. Y/O LETRA EXTERIOR NO. Y/O LETRA INTERIOR

COLONIA CÓDIGO POSTAL TELEFONO (S)

MUNICIPIO O DELEGACIÓN CIUDAD O POBLACIÓN ENTIDAD FEDERATIVA

R.F.C. DEL COLEGIO PROFESIONAL _____

CUALQUIER MODIFICACIÓN A LOS DATOS ANOTADOS ANTERIORMENTE DEBERÁ DE PRESENTAR ORIGINAL Y 3 COPIAS COMUNICARSE DENTRO DEL MES SIGUIENTE A LA FECHA EN QUE OCURRA INSTRUCCIONES DE PRESENTACIÓN Y/O LLENADO EN EL ANEXO A DE LA FORMA

5 PARA SOLICITUD DE REGISTRO DE CONTADOR ANEXAR ORIGINAL O COPIA CERTIFICADA DE:	
* ACTA DE NACIMIENTO O CARTA DE NATURALIZACIÓN EN SU CASO (COPIA CERTIFICADA)	()
* CÉDULA PROFESIONAL EMITIDA POR LA S.E.P. (ANVERSO Y REVERSO) (COPIA CERTIFICADA)	()
* CONSTANCIA RECIENTE EMITIDA POR EL COLEGIO DE CONTADORES PÚBLICOS QUE ACREDITE SU CALIDAD DE MIEMBRO ASÍ COMO SU ANTIGÜEDAD CON ESA CALIDAD (MÍNIMA DE TRES AÑOS) (ORIGINAL)	()
* ESCRITO EN EL QUE SE SERALE BAJO PROTESTA DE DECIR VERDAD QUE NO ESTA BAJO PROCESO PENAL O CONDENADO POR DELITO QUE AMERITE PENA CORPORAL (ORIGINAL)	()
* CONSTANCIA DE CERTIFICACIÓN (ORIGINAL)	()
* ESCRITO (S) FIRMADO (S) POR CPR (S) QUE CUENTE (N) CON REGISTRO DE AGAFF (NO SUSPENDIDO O CANCELADO) EN EL QUE DECLARE (N) BAJO PROTESTA DE DECIR VERDAD EL PLAZO DURANTE EL CUAL EL SOLICITANTE DEL REGISTRO HA PARTICIPANDO EN LA ELABORACIÓN DE DICTAMENES FISCALES. (ORIGINAL)	()
6 PARA SOLICITUD DE REGISTRO DE DESPACHO ANEXAR LOS DOCUMENTOS SIGUIENTES:	
* SOCIEDADES MERCANTILES COPIA DE LA ESCRITURA PÚBLICA DONDE SE HIZO CONSTAR LA CONSTITUCIÓN DE LA SOCIEDAD (COPIA SIMPLE)	()
* SOCIEDADES Y ASOCIACIONES CIVILES CONTRATO, CONVENIO U OTRO (COPIA SIMPLE)	()
ESCRITURA PÚBLICA (COPIA SIMPLE)	()
CADA UNA DE ESTAS PERSONAS DEBERÁN PRESENTAR ADEMÁS DE LO ANTERIOR LO SIGUIENTE:	
* EN CASO DE MODIFICACIÓN AL REGISTRO FEDERAL DE CONTRIBUYENTES PRESENTAR EL ÚLTIMO AVISO (COPIA SIMPLE)	
NOMBRE DEL SOLICITANTE (CONTADOR PÚBLICO O REPRESENTANTE LEGAL DEL DESPACHO)	FIRMA

PARA USO EXCLUSIVO DE LA ADMINISTRACIÓN GENERAL DE AUDITORÍA FISCAL FEDERAL

FUNCIONARIO QUE EFECTUÓ EL TRÁMITE. APELLIDO PATERNO, MATERNO Y NOMBRE(S)		
CARGO	FIRMA	
<input style="width: 80%; height: 15px;" type="text"/> <small>NÚM. DE OFICIO DE AUTORIZACIÓN</small>	<input style="width: 80%; height: 15px;" type="text"/> <small>FECHA DEL OFICIO DE AUTORIZACIÓN</small>	<input style="width: 80%; height: 15px;" type="text"/> <small>NÚMERO DE REGISTRO ASIGNADO</small>



38-2

ANEXO 2 DE LA SOLICITUD DE REGISTRO DE CONTADORES PÚBLICOS Y DE SOCIEDADES O ASOCIACIONES DE CONTADORES PÚBLICOS

HOJA		DE		DATOS DE IDENTIFICACIÓN DEL DESPACHO		
NOMBRE, RAZÓN O DENOMINACIÓN SOCIAL R.F.C. DEL DESPACHO _____						
10 DEBERÁ ACOMPAÑARSE ESTE ANEXO SI EL DESPACHO TIENE SUCURSALES Y EN ESTAS DICTAMINAN C.P.R.'S. R.F.C. DE LA SUCURSAL DEL DESPACHO _____						
DOMICILIO FISCAL		CALLE		NO. Y/O LETRA EXTERIOR		NO. Y/O LETRA INTERIOR
COLONIA			CÓDIGO POSTAL		TELÉFONO (S)	
MUNICIPIO O DELEGACIÓN		CIUDAD O POBLACIÓN			ENTIDAD FEDERATIVA	
<input type="checkbox"/> MODIFICACIÓN <input type="checkbox"/>		<input type="checkbox"/> ALTAS <input type="checkbox"/>			<input type="checkbox"/> BAJAS <input type="checkbox"/>	
11 RELACIÓN DE CONTADORES PÚBLICOS QUE DICTAMINAN EN LA SUCURSAL						
NÚMERO PROG.	NÚMERO DE REGISTRO A.G.A.T.F.	REGISTRO FEDERAL DE CONTRIBUYENTES	CLAVE ÚNICA DE REGISTRO DE POBLACIÓN	NOMBRE (APELLIDO PATERNO, MATERNO Y NOMBRE (S))	CARGO DENTRO DE LA SUCURSAL	
NOMBRE Y FIRMA DEL TITULAR O REPRESENTANTE LEGAL				CARGO		

CUALQUIER MODIFICACIÓN A LOS DATOS ANOTADOS ANTERIORMENTE DEBERÁ COMUNICARSE DENTRO DEL MES SIGUIENTE A LA FECHA EN QUE OCURRA. INSTRUCCIONES DE PRESENTACIÓN Y/O LLENADO EN EL ANEXO A DE LA FORMA.

SE PRESENTA ORIGINAL Y 3 COPIAS

ANEXO A

**SOLICITUD DE REGISTRO DE CONTADORES PÚBLICOS
Y DE SOCIEDADES O ASOCIACIONES DE CONTADORES PÚBLICOS.**

INSTRUCCIONES DE LLENADO DEL FORMULARIO 38 Y SUS ANEXOS 38-1 Y 38-2

INSTRUCCIONES GENERALES.

- ESTA SOLICITUD Y EN SU CASO SUS ANEXOS 1 Y 2, DEBERÁN REQUISITARSE EN COMPUTADORA, CON MÁQUINA DE ESCRIBIR O CON BOLÍGRAFO A TINTA NEGRA O AZUL, ACOMPAÑADA DE ORIGINAL Y TRES COPIAS QUE DEBERÁN SER FIRMADAS POR EL SOLICITANTE EN FORMA AUTÓGRAFA Y DEBERÁ PRESENTARSE ANTE LA ADMINISTRACIÓN LOCAL DE AUDITORÍA FISCAL DENTRO DE CUYA CIRCUNSCRIPCIÓN TERRITORIAL SE ENCUENTRE SU DOMICILIO FISCAL, ANOTANDO CORRECTAMENTE EL NOMBRE DE LA MISMA, O EN LA ADMINISTRACIÓN GENERAL DE AUDITORÍA FISCAL FEDERAL, MARCANDO EN EL ENCABEZADO DE ESTE FORMATO UN SOLO CUADRO CORRESPONDIENTE AL TRÁMITE QUE SE EFECTÚA; ASIMISMO DEBERÁ COMUNICAR A LA MISMA AUTORIDAD, DENTRO DEL MES SIGUIENTE EN QUE OCURRA, CUALQUIER MODIFICACIÓN A LOS DATOS CONTENIDOS EN LA MISMA.
- EN LOS CUADROS DONDE SE SOLICITE:
 - NOMBRE, RAZÓN O DENOMINACIÓN SOCIAL, SE DEBERÁ ANOTAR COMPLETO.
 - APELLIDO PATERNO, APELLIDO MATERNO Y NOMBRE (S), SE ANOTARÁ, SIN UTILIZAR ABREVIATURAS.
 - DOMICILIO FISCAL, ESTE DEBERÁ ANOTARSE COMPLETO, SIN UTILIZAR ABREVIATURAS, Y SIN OMITIR ALGUNO DE LOS DATOS SOLICITADOS.
 - REGISTRO FEDERAL DE CONTRIBUYENTES, ESTE DEBERÁ ANOTARSE COMO SE SEÑALA A CONTINUACIÓN:
PERSONAS FÍSICAS A 13 POSICIONES, EJEMPLO: MASF501210NA6.
PERSONAS MORALES A 12 POSICIONES ANTEPONIENDO UN GUIÓN (-), EJEMPLO: -MIT681015NL8.
SI POR ALGÚN MOTIVO NO LO TIENE A 12 O 13 POSICIONES, DEBERÁ SOLICITARLO EN LA ADMINISTRACIÓN LOCAL DE RECAUDACIÓN QUE LE CORRESPONDA.
 - C.U.R.P. DEL CONTRIBUYENTE, ESTE DEBERÁ ANOTARSE COMO SE SEÑALA A CONTINUACIÓN:
PERSONAS FÍSICAS A 18 POSICIONES, EJEMPLO: G0FG991227MDFNLL00.
PERSONAS MORALES NO APLICA.
- PARA LOS CUADROS QUE CONTENGAN "PARENTESIS", SE DEBERÁ MARCAR CON UNA "S" (SI) O UNA "N" (NO), EL CONCEPTO QUE CORRESPONDA.
- PARA CONCEPTOS NUMÉRICOS, SE DEBERÁN USAR NÚMEROS ARÁBIGOS.
- CLASIFICACIÓN PARA REQUISITAR EL NOMBRE DE LAS ADMINISTRACIONES LOCALES DE AUDITORÍA FISCAL.

ADMINISTRACIONES LOCALES DE AUDITORÍA FISCAL

CELAYA	PUEBLA NORTE	SAN PEDRO GARZA GARCÍA	NOGALES	ZAPOPAN
LEÓN	PUEBLA SUR	MONTERREY	TORREÓN	PUERTO VALLARTA
MORELIA	TLAXCALA	NUEVO LAREDO	SALTILLO	OAXACA
QUERETARO	XALAPA	MATAMOROS	CD. JUÁREZ	CAMPECHE
PACHUCA	VERACRUZ	CD. VICTORIA	CHIHUAHUA	CANCÚN
SAN LUIS POTOSÍ	COATZACOALCOS	TJUANA	DURANGO	VILLAHERMOSA
IRAPUATO	ACAPULCO	MEXICALI	ZACATECAS	MÉRIDA
URUAPAN	CUERNAVACA	LA PAZ	PIEDRAS NEGRAS	TUXTLA GUTIERREZ
NORTE DEL D.F.	CÓRDOBA	CULIACÁN	AGUASCALIENTES	CHETUMAL
CENTRO DEL D.F.	IGUALA	CD. OBREGÓN	COLIMA	TAPACHULA
SUR DEL D.F.	CD. GUADALUPE	HERMOSILLO	GUADALAJARA	
ORIENTE DEL D.F.	REYNOSA	ENSENADA	TEPIC	
NAUCALPAN	TAMPICO	LOS MOCHIS	CD. GUZMÁN	
TOLUCA	TUXPAN	MAZATLAN	GUADALAJARA SUR	

- CUANDO ESTE FORMATO SE PRESENTE CON EL OBJETO DE REGISTRAR O DE COMUNICAR MODIFICACIONES A LOS REGISTROS QUE YA HUBIESEN SIDO OTORGADOS, SE DEBERÁ INDICAR EN EL ENCABEZADO DE ESTE FORMATO, MARCANDO CON UNA "X", EL TRÁMITE QUE SE ESTA EFECTUANDO; DEBIENDO ANEXAR LA DOCUMENTACIÓN QUE CORRESPONDA Y REQUISITANDO LOS CUADROS QUE A CONTINUACIÓN SE INDICAN:

TIPO DE TRAMITE A EFECTUAR,	CUADRO NUMERO.										
	1	2	3	4	5	6	7	8	9	10	11
SOLICITUD DE:											
REGISTRO DE CONTADOR PUBLICO	X	X		X	X						
REGISTRO DE SOCIEDAD O ASOCIACION DE CONTADORES PUBLICOS		X	X			X	X	X	X	X	X
MODIFICACIONES A:											
DATOS DE IDENTIFICACION DEL C.P.R.	X										
DATOS DE COLEGIO PROFESIONAL DEL C.P.R.	X			X							
DATOS DE IDENTIFICACION DE LA SOCIEDAD O ASOCIACION DE CONTADORES PUBLICOS	X	X									
DATOS DEL REPRESENTANTE LEGAL		X	X								
NUMERO DE C.P.R.'S QUE DICTAMINAN EN EL DOMICILIO FISCAL DEL DESPACHO		X					X	X			
DATOS DE IDENTIFICACION DE SUCURSALES Y/O NUMERO DE C.P.R.'S QUE DICTAMINAN EN LAS SUCURSALES (ALTAS O BAJAS).		X							X	X	X

- EL CONCEPTO ENTIDAD FEDERATIVA, DEBERÁ SER REQUISITADO CON EL NOMBRE QUE CORRESPONDA, CONFORME A LA CLASIFICACIÓN SIGUIENTE:

AGUASCALIENTES	GUERRERO	QUINTANA ROO
BAJA CALIFORNIA	HIDALGO	SAN LUIS POTOSÍ
BAJA CALIFORNIA SUR	JALISCO	SINALOA
CAMPECHE	MEXICO	SONORA
COAHUILA	MICHOACÁN	TABASCO
COLIMA	MORELOS	TAMAULIPAS
CHIAPAS	NAYARIT	TLAXCALA
CHIHUAHUA	NUEVO LEÓN	VERACRUZ
DISTRITO FEDERAL	OAXACA	YUCATÁN
DURANGO	PUEBLA	ZACATECAS
GUANAJUATO	QUERÉTARO	

- LA CONSTANCIA EMITIDA POR EL COLEGIO DE CONTADORES PÚBLICOS QUE ACREDITE SU CALIDAD DE MIEMBRO DEBERÁ SER EXPEDIDA DENTRO DE LOS DOS MESES ANTERIORES A LA FECHA DE PRESENTACIÓN DEL FORMULARIO.
- NO SE DARÁ TRÁMITE A ESTA SOLICITUD; CUANDO NO SE ACOMPAÑE LA DOCUMENTACIÓN REQUERIDA O CUANDO SE ANEXEN DOCUMENTOS SIN CERTIFICAR CUANDO ASÍ SE SOLICITE.
- TRATÁNDOSE DE SOLICITUD DE REGISTRO DE SOCIEDADES O ASOCIACIONES DE CONTADORES PÚBLICOS. SUS ANEXOS 1 Y 2, DEBERÁN SER PRESENTADOS SOLAMENTE CUANDO ALGUNO DE SUS SOCIOS O INTEGRANTES SEAN CONTADORES PÚBLICOS QUE HAYAN OBTENIDO REGISTRO DE LA ADMINISTRACIÓN GENERAL DE AUDITORÍA FISCAL FEDERAL PARA FORMULAR DICTÁMENES PARA EFECTOS FISCALES Y QUE DICHO REGISTRO ESTE VIGENTE.
- EN EL ANEXO 1 DE ESTE FORMULARIO DEBERÁN ANOTARSE COMPLETOS EL NOMBRE, RAZÓN O DENOMINACIÓN SOCIAL Y EL REGISTRO FEDERAL DE CONTRIBUYENTES DEL DESPACHO, ASÍ COMO RELACIONARSE LOS CONTADORES PÚBLICOS QUE DICTAMINEN EN EL DOMICILIO FISCAL DEL DESPACHO.
- Y EN EL CASO DE QUE TENGAN SUCURSALES DEBERÁ REQUISITAR EL ANEXO 2 EN DONDE SE ANOTARÁN COMPLETOS EL NOMBRE, RAZÓN O DENOMINACIÓN SOCIAL Y EL REGISTRO FEDERAL DE CONTRIBUYENTES DEL DESPACHO, EL REGISTRO FEDERAL DE CONTRIBUYENTES Y LOS DATOS DE UBICACIÓN DE LA SUCURSAL, ASÍ COMO LA RELACIÓN DE CONTADORES PÚBLICOS QUE DICTAMINAN EN LA MISMA, DEBIENDO ANEXAR UNA FORMA POR CADA UNA DE LAS SUCURSALES DEL DESPACHO.
- SI PARA RELACIONAR LOS C.P.R.'S. DEL DOMICILIO FISCAL O DE LAS SUCURSALES NO ES SUFICIENTE UNA FORMA, LAS QUE FUERAN NECESARIAS DEBERÁN NUMERARSE POR CADA ESTABLECIMIENTO O POR EL DOMICILIO FISCAL, POR EJEMPLO 1 DE 3, 2 DE 3, 3 DE 3.

INSTRUCCIONES ESPECÍFICAS.

CUADRO 2.- DATOS DE IDENTIFICACIÓN DEL DESPACHO QUE SE REGISTRA O AL QUE PERTENECE EL CONTADOR PÚBLICO.

CUANDO EL NÚMERO DE REGISTRO DE LA SOCIEDAD O ASOCIACIÓN DE CONTADORES PÚBLICOS SE ENCUENTRE EN TRÁMITE, SE DEBERÁ ANEXAR COPIA DE LA SOLICITUD DEBIDAMENTE SELLADA POR LA AUTORIDAD COMPETENTE EN EL CASO DE QUE SE SOLICITE REGISTRO DE CONTADOR PÚBLICO, Y DEBERÁN ANOTARSE CEROS EN EL ESPACIO CORRESPONDIENTE.

TRATÁNDOSE DE CONTADORES PÚBLICOS QUE NO PERTENEZCAN A UN DESPACHO CONSTITUIDO COMO SOCIEDAD O ASOCIACIÓN CIVIL, NO DEBERÁN REQUISITAR LA INFORMACIÓN DE LOS CUADROS 2 Y 3 DEL FORMULARIO, ÚNICAMENTE DEBERÁN MARCAR CON UNA "X", EN EL ESPACIO CORRESPONDIENTE QUE NO PERTENECE A NINGUN DESPACHO.

CUADRO 3.- DATOS DE IDENTIFICACIÓN DEL TITULAR O DEL REPRESENTANTE LEGAL DEL DESPACHO.

CUANDO EL CONTADOR PÚBLICO SOLICITANTE NO PERTENEZCA A UN DESPACHO CONSTITUIDO COMO SOCIEDAD O ASOCIACIÓN CIVIL, NO DEBERÁ REQUISITAR LA INFORMACIÓN DE ESTE CUADRO.

EN ESTE CUADRO DEBERÁ ANOTARSE CORRECTAMENTE EL NÚMERO DE ESCRITURA A TRAVÉS DE LA CUAL SE OTORGÓ EL PODER AL REPRESENTANTE LEGAL DEL DESPACHO, EL DE LA NOTARÍA QUE CERTIFICÓ EL PODER (ESCRITURA), Y LA FECHA EN QUE ESTE FUE CERTIFICADO.

CUADRO 5.- PARA SOLICITUD DE REGISTRO DE CONTADOR PÚBLICO ANEXAR ORIGINAL O COPIA CERTIFICADA DE:

PARA CADA UNO DE LOS DOCUMENTOS QUE SE SOLICITA SEAN ANEXADOS A ESTA SOLICITUD, SE HACE LA OBSERVACIÓN DE CUANDO DEBEN SER EN ORIGINAL Y CUANDO DEBEN SER EN COPIA CERTIFICADA.

CUADRO 6.- PARA SOLICITUD DE REGISTRO DE DESPACHO ANEXAR LOS DOCUMENTOS SIGUIENTES:

PARA CADA UNO DE LOS DOCUMENTOS QUE SE SOLICITA SEAN ANEXADOS A ESTA SOLICITUD, TRATÁNDOSE DE SOCIEDADES MERCANTILES, SOCIEDADES Y ASOCIACIONES CIVILES, SE HACE LA OBSERVACIÓN DE QUE DEBEN SER COPIAS SIMPLES DEBIENDO ACOMPAÑAR EL ORIGINAL O COPIA CERTIFICADA PARA COTEJO.



AVISO PARA PRESENTAR DICTAMEN FISCAL DE ENAJENACIÓN DE ACCIONES.

MARQUE CON UNA "X" LA AUTORIDAD COMPETENTE

ADMINISTRACIÓN GENERAL DE GRANDES CONTRIBUYENTES

ADMINISTRACIÓN LOCAL DE AUDITORIA FISCAL

ADMINISTRACION CENTRAL DE AUDITORIA FISC. INTERNAC.

ADMINISTRACIÓN REGIONAL DE GRANDES CONT.

NOMBRE DE LA ADMINISTRACIÓN LOCAL O REGIONAL DE GRANDES CONTRIBUYENTES _____

PARA USO EXCLUSIVO DEL S.A.T.		SELLO DE RECIBIDO																			
No. DE EXPEDIENTE:																					
No. DE AVISO:																					
1 DATOS DE IDENTIFICACIÓN DEL CONTRIBUYENTE																					
NOMBRE, RAZÓN O DENOMINACIÓN SOCIAL _____																					
DOMICILIO FISCAL CALLE _____		No. Y/O LETRA EXTERIOR _____	No. Y/O LETRA INTERIOR _____																		
COLONIA _____	CÓDIGO POSTAL _____	TELÉFONO (S) _____	CORREO ELECTRÓNICO _____																		
MUNICIPIO O DELEGACIÓN _____	CIUDAD O POBLACIÓN _____	ENTIDAD FEDERATIVA _____	PAÍS _____																		
ACTIVIDAD PREPONDERANTE _____			CLAVE _____																		
R.F.C. DEL CONTRIBUYENTE _____		RESIDENTE EN TERRITORIO NACIONAL: ()																			
C.U.R.P. DEL CONTRIBUYENTE _____		RESIDENTE EN EL EXTRANJERO: ()																			
2 DATOS DE IDENTIFICACIÓN DEL REPRESENTANTE LEGAL																					
APELLIDO PATERNO, MATERNO Y NOMBRE (S) _____																					
DOMICILIO FISCAL CALLE _____		No. Y/O LETRA EXTERIOR _____	NO. Y/O LETRA INTERIOR _____																		
COLONIA _____	CÓDIGO POSTAL _____	TELÉFONO (S) _____	CORREO ELECTRÓNICO _____																		
MUNICIPIO O DELEGACIÓN _____	CIUDAD O POBLACIÓN _____	ENTIDAD FEDERATIVA _____																			
R.F.C. DEL REPRESENTANTE LEGAL _____		C.U.R.P. DEL REPRESENTANTE LEGAL _____																			
<table border="1" style="width:100px; margin:auto;"> <tr><td> </td><td> </td><td> </td></tr> <tr><td> </td><td> </td><td> </td></tr> </table> NO. DE ESCRITURA							<table border="1" style="width:100px; margin:auto;"> <tr><td> </td><td> </td><td> </td></tr> <tr><td> </td><td> </td><td> </td></tr> </table> No. DE NOTARÍA QUE CERTIFICÓ EL PODER							<table border="1" style="width:100px; margin:auto;"> <tr> <td style="width:30px;">DÍA</td> <td style="width:30px;">MES</td> <td style="width:30px;">AÑO</td> </tr> <tr> <td> </td> <td> </td> <td> </td> </tr> </table> FECHA DE CERTIFICACIÓN DEL PODER		DÍA	MES	AÑO			
DÍA	MES	AÑO																			
<table border="1" style="width:100px; margin:auto;"> <tr> <td style="width:30px;">DÍA</td> <td style="width:30px;">MES</td> <td style="width:30px;">AÑO</td> </tr> <tr> <td> </td> <td> </td> <td> </td> </tr> </table> FECHA DE DESIGNACIÓN	DÍA	MES	AÑO				CERTIFICADO ()	APOSTILLADO ()													
DÍA	MES	AÑO																			
3 DATOS DE IDENTIFICACIÓN DEL ADQUIRENTE																					
NOMBRE, RAZÓN O DENOMINACIÓN SOCIAL _____																					
DOMICILIO FISCAL CALLE _____		No. Y/O LETRA EXTERIOR _____	NO. Y/O LETRA INTERIOR _____																		
COLONIA _____	CÓDIGO POSTAL _____	TELÉFONO (S) _____	CORREO ELECTRÓNICO _____																		
MUNICIPIO O DELEGACIÓN _____	CIUDAD O POBLACIÓN _____	ENTIDAD FEDERATIVA _____																			
ACTIVIDAD PREPONDERANTE _____			CLAVE _____																		
R.F.C. DEL ADQUIRENTE _____		RESIDENTE EN TERRITORIO NACIONAL: ()																			
C.U.R.P. DEL ADQUIRENTE _____		RESIDENTE EN EL EXTRANJERO: ()																			

INSTRUCCIONES DE PRESENTACIÓN Y/O LLENADO EN EL ANEXO 1 DE LA FORMA SE PRESENTA ORIGINAL Y 3 COPIAS

4 DATOS DE IDENTIFICACIÓN DE LA SOCIEDAD EMISORA															
NOMBRE, RAZÓN O DENOMINACIÓN SOCIAL _____															
DOMICILIO FISCAL _____	CALLE _____	NO. Y/O LETRA EXTERIOR _____	NO. Y/O LETRA INTERIOR _____												
COLONIA _____		CODIGO POSTAL _____	TELEFONO (S) _____												
MUNICIPIO O DELEGACIÓN _____		CIUDAD O POBLACIÓN _____	ENTIDAD FEDERATIVA _____												
ACTIVIDAD PREPONDERANTE _____			CLAVE _____												
SE ENCUENTRA DICTAMINADA PARA EFECTOS FISCALES { } _____															
CONSOLIDA ESTADOS FINANCIEROS PARA EFECTOS FISCALES { } _____															
CONTROLADORA { } _____															
CONTROLADA { } _____															
R.F.C. DE LA SOCIEDAD EMISORA _____															
5 DATOS DE IDENTIFICACIÓN DEL CONTADOR PÚBLICO QUE EMITIRÁ EL DICTAMEN															
APELLIDO PATERNO, MATERNO Y NOMBRE (S) _____															
DOMICILIO FISCAL _____	CALLE _____	NO. Y/O LETRA EXTERIOR _____	NO. Y/O LETRA INTERIOR _____												
COLONIA _____		CODIGO POSTAL _____	TELEFONO (S) _____												
MUNICIPIO O DELEGACIÓN _____		CIUDAD O POBLACIÓN _____	ENTIDAD FEDERATIVA _____												
CORREO ELECTRONICO _____															
R.F.C. DEL CONTADOR PÚBLICO _____		C.U.R.P. DEL CONTADOR PÚBLICO _____													
COLEGIO PROFESIONAL _____															
TITULO EXPEDIDO POR _____															
CEDULA PROFESIONAL NÚMERO _____															
NOMBRE DEL DESPACHO: _____															
No. DE DESPACHO <input style="width: 100px;" type="text"/>		No. DE REGISTRO <input style="width: 100px;" type="text"/>													
6 DATOS DE LA OPERACIÓN DE ENAJENACIÓN DE ACCIONES															
<table border="1" style="display: inline-table; border-collapse: collapse;"> <tr><td style="width: 30px;">DIA</td><td style="width: 30px;">MES</td><td style="width: 30px;">AÑO</td></tr> <tr><td> </td><td> </td><td> </td></tr> </table> FECHA DE LA OPERACIÓN		DIA	MES	AÑO				<table border="1" style="display: inline-table; border-collapse: collapse;"> <tr><td style="width: 30px;">DIA</td><td style="width: 30px;">MES</td><td style="width: 30px;">AÑO</td></tr> <tr><td> </td><td> </td><td> </td></tr> </table> FECHA EN QUE SE PRESENTÓ O SE DEBIÓ PRESENTAR LA DECLARACIÓN		DIA	MES	AÑO			
DIA	MES	AÑO													
DIA	MES	AÑO													
MONTO DE LA ENAJENACIÓN EN \$ _____		GANANCIA FISCAL <input type="checkbox"/> PÉRDIDA FISCAL <input type="checkbox"/> \$ _____													
NÚMERO DE ACCIONES EN CIRCULACIÓN TOTALES AL MOMENTO DE LA ENAJENACIÓN _____		INDIQUE SI LA OPERACIÓN SE LLEVÓ A CABO ENTRE PARTES RELACIONADAS SI () NO ()													
NÚMERO DE ACCIONES ENAJENADAS _____															
7 NOMBRE DEL CONTRIBUYENTE O DE SU REPRESENTANTE LEGAL		FIRMA													
8 NOMBRE DEL CONTADOR PÚBLICO REGISTRADO		FIRMA													

ANEXO 1

**AVISO PARA PRESENTAR DICTAMEN FISCAL DE ENAJENACIÓN DE ACCIONES.
INSTRUCCIONES DE LLENADO DEL FORMULARIO 39
INSTRUCCIONES GENERALES.**

- ÉSTA FORMA PODRÁ REQUISITARSE EN COMPUTADORA, CON MÁQUINA DE ESCRIBIR, O CON BOLÍGRAFO A TINTA NEGRA O AZUL ACOMPAÑADA DE TRES COPIAS QUE DEBERÁN SER FIRMADAS POR EL CONTADOR PÚBLICO REGISTRADO Y POR EL CONTRIBUYENTE O SU REPRESENTANTE LEGAL. LAS FIRMAS DE AMBOS DEBERÁN SER AUTOGRAFAS.
- LAS AUTORIDADES COMPETENTES ANTE LAS QUE SE DEBERÁ PRESENTAR ESTE AVISO, SON LAS SIGUIENTES:
EN LA ADMINISTRACIÓN GENERAL DE GRANDES CONTRIBUYENTES (AGGC) O EN LAS ADMINISTRACIONES REGIONALES DE GRANDES CONTRIBUYENTES (ARGC).
LOS CONTRIBUYENTES DEL SISTEMA FINANCIERO EN CASO DE QUE EN SU LOCALIDAD NO EXISTA ARGC, PODRÁN PRESENTARLO EN LA ADMINISTRACIÓN LOCAL DE AUDITORÍA FISCAL.
EN LA ADMINISTRACIÓN CENTRAL DE AUDITORÍA FISCAL INTERNACIONAL.
LOS DICTÁMENES DE CONTRIBUYENTES QUE RESIDAN EN EL EXTRANJERO Y DE ESTABLECIMIENTOS PERMANENTES DE RESIDENTES EN EL EXTRANJERO.
EN LA ADMINISTRACIÓN LOCAL DE AUDITORÍA FISCAL.
LOS CONTRIBUYENTES DISTINTOS A LOS SEÑALADOS EN EL APARTADO B, DEL ARTÍCULO 19 DEL RISAT, DE ACUERDO A SU DOMICILIO FISCAL, ANOTANDO CORRECTAMENTE EL NOMBRE DE LA MISMA EN EL ESPACIO CORRESPONDIENTE.
- **EN LOS CUADROS DONDE SE SOLICITE:**
 - NOMBRE, RAZÓN O DENOMINACIÓN SOCIAL, SE DEBERÁ ANOTAR COMPLETO.
 - APELLIDO PATERNO, APELLIDO MATERNO Y NOMBRE (S), SE ANOTARÁ, SIN UTILIZAR ABREVIATURAS.
 - DOMICILIO FISCAL, ESTE DEBERÁ ANOTARSE COMPLETO, SIN UTILIZAR ABREVIATURAS, Y SIN OMITIR ALGUNO DE LOS DATOS SOLICITADOS.
 - REGISTRO FEDERAL DE CONTRIBUYENTES, ESTE DEBERÁ ANOTARSE COMO SE SEÑALA A CONTINUACIÓN:
PERSONAS FÍSICAS A 13 POSICIONES, EJEMPLO: MASF501210NA6
PERSONAS MORALES A 12 POSICIONES ANTEPONIENDO UN GUIÓN (-), EJEMPLO: -MIT681015NL9
SI POR ALGÚN MOTIVO NO LO TIENE A 12 O 13 POSICIONES, DEBERÁ SOLICITARLO EN LA ADMINISTRACIÓN LOCAL DE RECAUDACIÓN QUE LE CORRESPONDA.
 - C.U.R.P. DEL CONTRIBUYENTE, ESTE DEBERÁ ANOTARSE COMO SE SEÑALA A CONTINUACIÓN:
PERSONAS FÍSICAS A 18 POSICIONES, EJEMPLO: GOF6891227MDFNLL00
PERSONAS MORALES NO APLICA.
- ACTIVIDAD PREPONDERANTE Y CLAVE, SE SEÑALARÁ LA COMPUESTA POR SEIS DÍGITOS QUE CORRESPONDA O DEBA CORRESPONDER AL GIRO O ACTIVIDAD ECONÓMICA DEL CONTRIBUYENTE, CONFORME AL "CATALOGO DE ACTIVIDADES PARA EFECTOS FISCALES", VIGENTE A LA FECHA DE PRESENTACIÓN DE ESTA FORMA, DEBERÁ ENTENDERSE COMO ACTIVIDAD PREPONDERANTE AQUELLA DE LA QUE SE OBTENGA EL MAYOR PORCENTAJE DE LOS INGRESOS DEL EJERCICIO DICTAMINADO.
- PARA LOS CUADROS QUE CONTENGAN "PARENTESIS", SE DEBERÁ MARCAR CON UNA "S" (SI) O UNA "N" (NO), EL CONCEPTO QUE CORRESPONDA.
- PARA CONCEPTOS NUMÉRICOS, SE DEBERÁN USAR NÚMEROS ARÁBIGOS.
- LAS CIFRAS SE ANOTARÁN EN PESOS, EJEMPLO: \$11,493.14 ANOTAR 11493
- CLASIFICACIÓN PARA REQUISITAR EL NOMBRE DE LAS ADMINISTRACIONES LOCALES DE AUDITORÍA FISCAL Y REGIONALES DE GRANDES CONTRIBUYENTES:

ADMINISTRACIONES LOCALES DE AUDITORÍA FISCAL		
CELAYA	IGUALA	CHIHUAHUA
LEÓN	CD. GUADALUPE	DURANGO
MORELIA	REYNOSA	ZACATECAS
QUERÉTARO	TAMPICO	PIEDRAS NEGRAS
PACHUCA	TUXPAN	AGUASCALIENTES
SAN LUIS POTOSÍ	SAN PEDRO GARZA GARCÍA	COLIMA
IRAPUATO	MONTERREY	GUADALAJARA
URUAPAN	NUEVO LAREDO	TEPIC
NORTE DEL D.F.	MATAMOROS	CD. GUZMÁN
CENTRO DEL D.F.	CD. VICTORIA	GUADALAJARA SUR
SUR DEL D.F.	TIJUANA	ZAPOPAN
ORIENTE DEL D.F.	MEXICALI	PUERTO VALLARTA
NAUCALPAN	LA PAZ	OAXACA
TOLUCA	CULIACÁN	CAMPECHE
PUEBLA NORTE	CD. OBREGÓN	CANCÚN
PUEBLA SUR	HERMÓSILLO	VILLAHERMOSA
TLAXCALA	ENSENADA	MÉRIDA
XALAPA	LOS MOCHIS	TUXTLA GUTIÉRREZ
VERACRUZ	MAZATLÁN	CHETUMAL
COATZACOALCOS	NOGALES	TAPACHULA
ACAPULCO	TORREÓN	
CUERNAVACA	SALTILLO	
CÓRDOBA	CD. JUÁREZ	

ADMINISTRACIONES REGIONALES DE GRANDES CONTRIBUYENTES
DE LA ZONA SUR
DE LA ZONA CENTRO
DE LA ZONA NORTE
DE LA ZONA NOROESTE

- EL CONCEPTO ENTIDAD FEDERATIVA, DEBERÁ SER REQUISITADO CON EL NOMBRE QUE CORRESPONDA, CONFORME A LA CLASIFICACIÓN SIGUIENTE:

AGUASCALIENTES	GUERRERO	QUINTANA ROO
BAJA CALIFORNIA	HIDALGO	SAN LUIS POTOSÍ
BAJA CALIFORNIA SUR	JALISCO	SINALOA
CAMPECHE	MÉXICO	SONORA
COAHUILA	MICHOACÁN	TABASCO
COLIMA	MORELOS	TAMAULIPAS
CHIAPAS	NAYARIT	TLAXCALA
CHIHUAHUA	NUEVO LEÓN	VERACRUZ
DISTRITO FEDERAL	OAXACA	YUCATÁN
DURANGO	PUEBLA	ZACATECAS
GUANAJUATO	QUERÉTARO	

- CUANDO SE HUBIESE DADO CAMBIO DE RAZÓN SOCIAL, DE DOMICILIO FISCAL Y/O DE REPRESENTANTE LEGAL, DEBERÁ ANEXAR FOTOCOPIA DEL AVISO CORRESPONDIENTE.

INSTRUCCIONES ESPECÍFICAS.

CUADRO 1.- DATOS DE IDENTIFICACIÓN DEL CONTRIBUYENTE.

CUANDO EL ENAJENANTE SEA RESIDENTE EN EL EXTRANJERO, DEJARA EN BLANCO EL CAMPO DEL REGISTRO FEDERAL DE CONTRIBUYENTES Y ADICIONALMENTE DEBERÁ SEÑALAR EL PAIS DE RESIDENCIA.

CUADRO 2.- DATOS DE IDENTIFICACIÓN DEL REPRESENTANTE LEGAL.

EN ESTE CUADRO DEBERÁ ANOTARSE CORRECTAMENTE EL NÚMERO DE ESCRITURA (PODER) OTORGADA AL REPRESENTANTE LEGAL, EL DE LA NOTARÍA QUE CERTIFICÓ EL PODER Y LA FECHA EN QUE EL PODER FUE CERTIFICADO.

EN RELACIÓN CON LOS DATOS DEL REPRESENTANTE LEGAL, DEBERÁN SER REQUISITADOS CONFORME A LA LEY QUE PUEDA APLICARSELES DICHA FIGURA.

CUANDO EL ENAJENANTE SEA RESIDENTE EN EL EXTRANJERO, DEBERÁ SEÑALAR SI LA DESIGNACIÓN DEL REPRESENTANTE SE ENCUENTRA CERTIFICADA O APOSTILLADA, ASÍ COMO LA FECHA EN QUE OCURRIÓ LA MISMA.

CUADRO 3.- DATOS DE IDENTIFICACIÓN DEL ADQUIRENTE.

TRATÁNDOSE DE OPERACIONES DE ENAJENACIÓN DE ACCIONES, EN EL CASO DE QUE EXISTAN VARIOS ADQUIRENTES, DEBERÁ ADJUNTARSE RELACIÓN POR SEPARADO, INCLUYENDO LOS DATOS DE IDENTIFICACIÓN REQUERIDOS, ADEMÁS DEBERÁ INDICARSE EL MONTO Y NÚMERO PROPORCIONAL DE LAS ACCIONES ADQUIRIDAS.

CUADRO 5.- DATOS DE IDENTIFICACIÓN DEL CONTADOR PÚBLICO QUE EMITIRÁ EL DICTAMEN.

ANOTAR EL NOMBRE COMPLETO Y EL NÚMERO DEL DESPACHO AL QUE PERTENECE EL CONTADOR PÚBLICO QUE DICTAMINA Y SI ÉSTE NO PERTENECE A UN DESPACHO CONSTITUIDO COMO SOCIEDAD O ASOCIACIÓN CIVIL, SE DEJARAN EN BLANCO ESTOS DATOS; ANOTAR EL NOMBRE DEL COLEGIO PROFESIONAL AL QUE PERTENECE EL CONTADOR PÚBLICO, ASÍ COMO EL NÚMERO DE REGISTRO QUE LA A.G.A.F.F. LE OTORGÓ AL CONTADOR PÚBLICO.

EN EL CASO DE QUE EL NÚMERO DE DESPACHO SE ENCUENTRE EN TRÁMITE, SE DEBERÁ ANEXAR COPIA DE LA SOLICITUD DEBIDAMENTE SELLADA POR LA AUTORIDAD COMPETENTE, AL AVISO PARA PRESENTAR DICTAMEN Y DEBERÁN ANOTARSE CEROS EN EL CAMPO CORRESPONDIENTE.

CUADRO 6.- DATOS DE LA OPERACIÓN DE ENAJENACIÓN DE ACCIONES.

ANOTAR COMPLETOS LOS DATOS AQUÍ SOLICITADOS. LAS CANTIDADES SE ANOTARÁN EN PESOS.

ASIMISMO, DEBERÁ INDICARSE SI LA ENAJENACIÓN DE ACCIONES SE LLEVÓ A CABO ENTRE PARTES RELACIONADAS O NO, EL NÚMERO TOTAL DE ACCIONES EN CIRCULACIÓN AL MOMENTO DE LA ENAJENACIÓN Y EL NÚMERO DE ACCIONES ENAJENADAS.

Modificación al Anexo 20 de la Resolución Miscelánea Fiscal para 2006**Contenido****Medios electrónicos**

- A. Características técnicas del archivo que contenga el informe mensual de comprobantes fiscales digitales emitidos.
- B. Estándares y especificaciones técnicas que deberán cumplir las aplicaciones informáticas para la generación de claves de criptografía asimétrica a utilizar para Firma Electrónica Avanzada.
- C. Estándar de comprobante fiscal digital extensible.
- D. Generación de sellos digitales para comprobantes fiscales digitales.
- E. Uso de la facilidad de ensobretado <Addenda>
- F. Uso de la facilidad de nodos <ComplementoConcepto> y <Complemento>

- A. Características técnicas del archivo que contenga el informe mensual de comprobantes fiscales digitales emitidos.**

Informe Mensual de Comprobantes Emitidos:

Al optar por el esquema de comprobantes fiscales digitales, el contribuyente está obligado a enviar un informe mensual por los comprobantes fiscales emitidos, siguiendo para ello las reglas y la secuencia aquí especificada:

Reglas Generales:

1. El archivo del informe mensual deberá ser creado con formato de texto simple, con extensión TXT y contener un registro por región.
2. Ninguno de los atributos que conforman el informe mensual deberá contener el caracter | ("pipe") debido a que este será utilizado como carácter de control en la formación del informe mensual.
3. El inicio de cada registro dentro del informe mensual se marcará mediante un caracter | ("pipe" sencillo).
4. Cada campo individual se encontrará separado de su dato subsiguiente, mediante un caracter | ("pipe" sencillo).
5. Se expresará únicamente la información del dato sin expresar el atributo al que hace referencia. Esto es, si la serie del comprobante es "A" solo se expresará |A| y nunca |Serie A|.
6. En el caso de datos con valor Nulo serán expresados en el informe mensual mediante una cadena de caracteres || ("pipe" doble).
7. El final de cada registro dentro del informe mensual se marcará mediante un caracter | ("pipe" sencillo).
8. Para aquellos contribuyentes que cumplan con lo dispuesto en la regla 2.22.12 de la presente Resolución Miscelánea Fiscal, y emitan comprobantes para efectos fiscales en distintos esquemas al mismo tiempo, deberán generar un archivo de informe mensual por cada tipo de esquema de comprobación que utilicen.
9. El nombre del archivo del informe mensual se compone de:
 - a. número del esquema:
 - 1 para Comprobantes Fiscales Digitales.
 - 2 para Comprobantes solicitados por medio de un establecimiento autorizado.
 - 3 Comprobantes impresos por el propio contribuyente.
 - b. RFC del emisor.
 - XXXX010101000

c. Mes y Año a ser reportado.

▪ mmyyyy

Ejemplos de los nombres de archivo a ser enviados por el esquema que utilice para el informe mensual,

Comprobantes Fiscales Digitales:

1 + RFC + MES + AÑO

1XXXX010101000012006.txt

Comprobantes solicitados por medio de un establecimiento autorizado:

2 + RFC + MES + AÑO

2XXXX010101000012006.txt

Comprobantes impresos por el propio contribuyente:

3 + RFC + MES + AÑO

3XXXX010101000012006.txt

Ejemplos de registros dentro de un informe mensual por esquema de comprobación fiscal,

Comprobantes Fiscales Digitales:

1. |PLW750114XP1|PPP|47|200401|24/02/2004 16:16:52|26314.00|0.00|1|
2. |SWP7501140P1|PPP|48|200460|25/02/2004 16:16:55|00.00||1|
3. |LOPQ750114X10|PPP|49|200460|24/02/2004 16:16:59|582192.00|12050.00|1|
4. |ONC750114OG3|ABCDEFGHIÑ|53|200453|29/02/2004 16:20:52|887551.00|88755.00|1|
5. |ONC750114OG3|ABCDEFGHIÑ|53|200453|29/02/2004 16:20:52|887551.00|88755.00|0|
6. |XAXX010101000|ABCDEFGH|53|200453|29/02/2004 16:20:52|887551.00|88755.00|1|
7. |XEXX010101000|ACDEGHIÑ|53|200453|29/02/2004 16:20:52|887551.00|88755.00|1|

Comprobantes solicitados por medio de un establecimiento autorizado:

1. |SWP750114XP1|BBBB|480|2830647|25/02/2004 00:00:00|0.00|0.00|1|
2. |LOQ750114XP1|BBBB|490|2830647|24/02/2004 00:00:00|582192.00||1|
3. |DNWS750114XP1|BBBB|1150|2830647|26/02/2004 00:00:00|390267.00|39026.00|1|
4. |ONC750114XP1|ABCDEFGHIÑ|530|1202053|29/02/2004 00:00:00|887551.00|88755.00|1|
5. |ONC750114XP1|ABCDEFGHIÑ|530|1202053|29/02/2004 00:00:00|887551.00|88755.00|0|
6. |XAXX010101000|ABCDEFGH|53|21453|29/02/2004 00:00:00|887551.00|88755.00|1|
7. |XEXX010101000|ACDEGHIÑ|53|22453|29/02/2004 00:00:00|887551.00|88755.00|1|

Comprobantes impresos por el propio contribuyente:

1. |FEZ750114XP1|BCU|200||24/04/2004 16:16:52|73983.00|0.00|1|
2. |IGPH750114XP1|PHCN|201||24/04/2004 16:16:55|515450.00||1|
3. |JKI750114XP1|BVWNT|202||24/04/2004 16:16:58|33669.00|3366.00|1|
4. |THLE750114XP1|ABCDEFGHIÑ|203||24/04/2004 16:18:52|653969.00|65396.00|1|
5. |THLE750114XP1|ABCDEFGHIÑ|203||24/04/2004 16:18:52|653969.00|65396.00|0|
6. |XAXX010101000|ABCDEFGH|53||29/02/2004 16:20:52|887551.00|88755.00|1|
7. |XEXX010101000|ACDEGHIÑ|53||29/02/2004 16:20:52|887551.00|88755.00|1|

Nota: En el reporte de comprobantes impresos por el propio contribuyente, el campo número aprobación siempre se representará con valor Nulo "||".

Descripción de los registros:

Registros 1: IVA a tasa cero.

Registros 2: Exento de IVA.

Registros 3: IVA trasladado.

Registros 4: Serie hasta 10 caracteres.

Registros 5: Para cancelar un Comprobante Fiscal Digital deberá existir un registro reportado con anterioridad como emitido.

Registros 6: Reporte global diario de operaciones con el público en general (aplica únicamente para efectos del reporte mensual.)

Registros 7: Comprobantes para extranjeros que no cuentan con RFC (aplica únicamente para efectos del informe mensual.)

Campos del detalle

No.	Campo	Descripción	Tamaño	Obligatorio
1	RFC del cliente	Clave del RFC del contribuyente receptor del Comprobante Fiscal.	12 – 13 caracteres	SI
2	Serie	Caracteres alfabéticos en mayúsculas (incluye la Ñ) Se permite el valor nulo.	0 – 10 caracteres	SI
3	Folio del Comprobante Fiscal	Número del folio del Comprobante Fiscal.	Valores permitidos: del 1 al 2147483647	SI
4	Número de Aprobación	Número de aprobación otorgado por el Sistema Integral de Comprobantes Fiscales derivado de la solicitud de rangos o asignación de folios de comprobantes fiscales. - Para Comprobantes Fiscales Digitales el formato es yyyy + número del 1 al 2147483647. - Para Comprobantes Fiscales impresos por establecimientos autorizados, número entre 1 y 2147483647 - Comprobantes Fiscales impresos por el propio contribuyente emisor en base a la regla 2.4.24, valor nulo.	14 Máximo para comprobantes fiscales digitales. 10 Máximo para comprobantes impresos por establecimientos autorizados. Nulo para contribuyentes que imprimen sus propios comprobantes.	SI

5	Fecha y hora de expedición	- Para Comprobantes Fiscales Digitales y los impresos por el propio contribuyente emisor en base a la regla 2.4.24 el formato es: dd/mm/yyyy hh:mm:ss - En el caso de los comprobantes impresos por establecimientos autorizados dd/mm/yyyy 00:00:00	19 caracteres de fecha	SI
6	Monto de la operación	Monto total de la transacción que ampara el comprobante Valor numérico igual a cero y menor o igual a 9999999999.99	13 caracteres sin formato. 10 números, un punto decimal y 2 números a la derecha que indican la fracción.	SI
7	Monto del Impuesto	Monto del Impuesto al Valor Agregado trasladado. Puede ser NULO, CERO o un número menor o igual a 9999999999.99 Debe ser menor que el Monto de la operación (campo 6)	13 caracteres sin formato. 10 números, un punto decimal y 2 números a la derecha que indican la fracción.	SI
8	Estado del comprobante	0.- cancelado 1.- vigente	1 carácter	SI

B. Estándares y especificaciones técnicas que deberán cumplir las aplicaciones informáticas para la generación de claves de criptografía asimétrica a utilizar para Firma Electrónica Avanzada.

Las aplicaciones informáticas de las que el contribuyente se auxilie para la generación de su par de claves (clave pública y clave privada) deberán cumplir con las especificaciones y estándares siguientes:

1. Las claves a generar deberán ser de tipo RSA de 1024 bits.
2. Los requerimientos digitales contendrán la clave pública y se registrarán por el estándar PKCS10 en formato DER. Mientras que la clave privada se almacenará en un archivo configurado de acuerdo al estándar PKCS8 en formato DER.

Los campos requeridos para el procesamiento adecuado del requerimiento digital son los que a continuación se enlistan:

- a. Registro Federal de Contribuyente a 12 posiciones para personas morales y a 13 posiciones para personas físicas.

En el caso de que el requerimiento pertenezca a una persona moral o que la persona física cuente con Representante Legal, por carecer de capacidad de ejercicio o tenga restricciones de la misma, se debe agregar la clave del RFC del representante legal, separada de la del contribuyente con un carácter (/).

Ejemplo: RFC del contribuyente / RFC del Representante Legal.

Este dato debe registrarse en el campo denominado "UniquelIdentifier" de los "Nombres Distinguidos", considerando el estándar X.509.

- b. Correo Electrónico, almacenado en el campo denominado "emailAddress" de los "Nombres Distinguidos", considerando el estándar PKCS – 9.
- c. Clave de Revocación, registrado en el atributo extendido "ChallengePassword". El valor de este campo, definido para el SAT, se obtiene de la siguiente forma:
 - Unir el RFC del Contribuyente en mayúsculas con la clave de revocación proporcionada por el contribuyente.
 - A este valor se le aplica el algoritmo de digestión SHA1, y se expresa en Base 64.

El estándar que define las características dentro del requerimiento de este atributo es el PKCS-9.

Adicionalmente deberá incluir la clave CURP en el campo denominado "SerialNumber" de los "Nombres Distinguidos".

Si el requerimiento pertenece a una persona moral, se debe agregar la clave CURP del representante legal, anteponiendo un carácter (/) como se muestra a continuación:

- Persona Moral: / CURP del RL.

En caso de las personas físicas, aplican los siguientes escenarios:

- Persona Física: CURP del contribuyente
- Persona física con Representante Legal: CURP del contribuyente / CURP del RL

El Servicio de Administración Tributaria pone a disposición del Contribuyente la aplicación "SOLCEDI" (Solicitud de Certificado Digital), a fin de facilitar la generación de claves.

NOTA: Es responsabilidad del Contribuyente el utilizar un equipo de computo de su confianza para la generación de su par de claves y guardar en lugar seguro la Clave Privada generada y sus contraseñas.

C. Estándar de comprobante fiscal digital extensible.

Formato electrónico único

El contribuyente que opte por emitir comprobantes fiscales digitales deberá generarlos bajo el siguiente estándar XSD base y los XSD complementarios que requiera, validando su forma y sintaxis en un archivo con extensión XML, siendo este el único formato para poder representar y almacenar comprobantes de manera electrónica o digital.

Para poder ser validado, el comprobante fiscal digital deberá estar referenciado al namespace del comprobante fiscal digital y referenciar la validación del mismo a la ruta publicada por el SAT en donde se encuentra el esquema XSD objeto de la presente sección (http://www.sat.gob.mx/sitio_internet/cfd/2/cfdv2.xsd) de la siguiente manera:

```
<Comprobante
  xmlns="http://www.sat.gob.mx/cfd"
  xmlns:xsi="http://www.w3.org/2001/XMLSchema-instance"
  xsi:schemaLocation="
    http://www.sat.gob.mx/cfd
    http://www.sat.gob.mx/sitio_internet/cfd/2/cfdv2.xsd"
  .....
</Comprobante>
```

Adicionalmente a las reglas de estructura planteadas dentro del presente estándar, el contribuyente que opte por este mecanismo de generación de comprobantes deberá sujetarse tanto a las disposiciones fiscales vigentes, como a los lineamientos técnicos de forma y sintaxis para la generación de archivos XML especificados por el consorcio w3, establecidos en www.w3.org.

En particular se deberá tener cuidado de que aquellos casos especiales que se presenten en los valores especificados dentro de los atributos del archivo XML como aquellos que usan el carácter & , el carácter " , el carácter ' , el carácter < y el carácter > que requieren del uso de secuencias de escape.

- En el caso del & se deberá usar la secuencia &
- En el caso del “ se deberá usar la secuencia "
- En el caso del < se deberá usar la secuencia <
- En el caso del > se deberá usar la secuencia >
- En el caso del ' se deberá usar la secuencia $

Ejemplos:

Para representar nombre=“Juan & José & “Niño”” se usará nombre=“Juan & José & "Niño"”

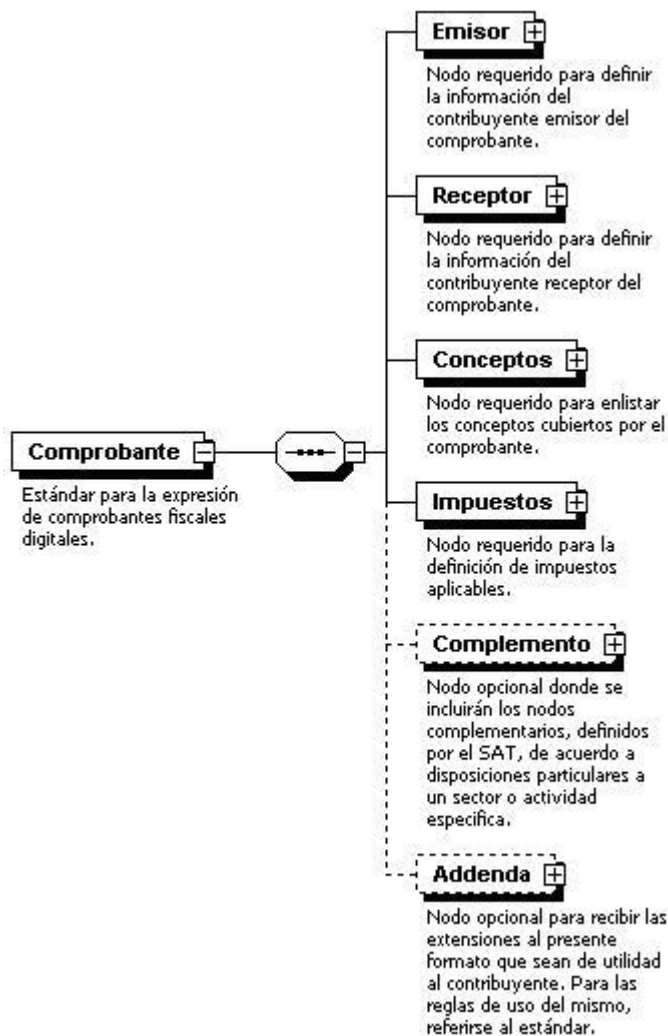
Adicionalmente, cabe mencionar de que a pesar de que la especificación XML permite el uso de secuencias de escape para el manejo de caracteres acentuados y el carácter ñ, dichas secuencias de escape no son necesarias al expresar el documento XML bajo el estándar de codificación UTF-8 si fue creado correctamente, misma que es utilizada como único estándar por el SAT.

Estándar base XSD

Estructura

Elemento: Comprobante

Diagrama



Descripción

Estándar para la expresión de comprobantes fiscales digitales.

Atributos**version**

Descripción	Atributo requerido con valor prefijado a 2.0 que indica la versión del estándar bajo el que se encuentra expresado el comprobante.
Uso	requerido
Valor Prefijado	2.0
Tipo Base	xs:string
Espacio en Blanco	Colapsar

serie

Descripción	Atributo opcional para precisar la serie a la que corresponde el comprobante. Este atributo acepta una cadena de caracteres alfabéticos de 1 a 10 caracteres sin incluir caracteres acentuados.
Uso	opcional
Tipo Base	xs:string
Longitud Mínima	1
Longitud Máxima	10
Espacio en Blanco	Colapsar

folio

Descripción	Atributo requerido que acepta un valor numérico entero superior a 0 que expresa el folio del comprobante.
Uso	requerido
Tipo Base	xs:string
Longitud Mínima	1
Longitud Máxima	20
Espacio en Blanco	Colapsar
Patrón	[0-9]+

fecha

Descripción	Atributo requerido para la expresión de la fecha y hora de expedición del comprobante fiscal. Se expresa en la forma aaaa-mm-ddThh:mm:ss, de acuerdo con la especificación ISO 8601.
Uso	requerido
Tipo Base	xs:dateTime
Espacio en Blanco	Colapsar

sello

Descripción	Atributo requerido para contener el sello digital del comprobante fiscal, al que hacen referencia las reglas de resolución miscelánea aplicable. El sello deberá ser expresado como una cadena de texto en formato Base 64.
Uso	requerido
Tipo Base	xs:string
Espacio en Blanco	Colapsar

noAprobacion

Descripción	Atributo requerido para precisar el número de aprobación emitido por el SAT, para el rango de folios al que pertenece el folio particular que ampara el comprobante fiscal digital.
Uso	requerido
Tipo Base	xs:integer
Espacio en Blanco	Colapsar

anoAprobacion

Descripción	Atributo requerido para precisar el año en que se solicitó el folio que se están utilizando para emitir el comprobante fiscal digital.
Uso	requerido
Tipo Base	xs:integer
Dígitos Totales	4
Espacio en Blanco	Colapsar

formaDePago

Descripción	Atributo requerido para precisar la forma de pago que aplica para este comprobante fiscal digital. Se utiliza para expresar Pago en una sola exhibición o número de parcialidad pagada contra el total de parcialidades, Parcialidad 1 de X.
Uso	requerido
Tipo Base	xs:string
Espacio en Blanco	Colapsar

noCertificado

Descripción	Atributo requerido para expresar el número de serie del certificado de sello digital que ampara al comprobante, de acuerdo al acuse correspondiente a 20 posiciones otorgado por el sistema del SAT.
Uso	requerido
Tipo Base	xs:string
Longitud	20
Espacio en Blanco	Colapsar

certificado

Descripción	Atributo opcional que sirve para expresar el certificado de sello digital que ampara al comprobante como texto, en formato base 64.
Uso	opcional
Tipo Base	xs:string
Espacio en Blanco	Colapsar

condicionesDePago

Descripción	Atributo opcional para expresar las condiciones comerciales aplicables para el pago del comprobante fiscal digital.
Uso	opcional
Tipo Base	xs:string
Longitud Mínima	1
Espacio en Blanco	Colapsar

subTotal

Descripción	Atributo requerido para representar la suma de los importes antes de descuentos e impuestos.
Uso	requerido
Tipo Especial	t_Importe
Tipo Base	xs:decimal
Posiciones Decimales	2
Espacio en Blanco	Colapsar

descuento

Descripción	Atributo opcional para representar el importe total de los descuentos aplicables antes de impuestos.
Uso	opcional
Tipo Especial	t_Importe
Tipo Base	xs:decimal
Posiciones Decimales	2
Espacio en Blanco	Colapsar

motivoDescuento

Descripción	Atributo opcional para expresar el motivo del descuento aplicable.
Uso	opcional
Tipo Base	xs:string
Longitud Mínima	1
Espacio en Blanco	Colapsar

total

Descripción	Atributo requerido para representar la suma del subtotal, menos los descuentos aplicables, más los impuestos trasladados, menos los impuestos retenidos.
Uso	requerido
Tipo Especial	t_Importe
Tipo Base	xs:decimal
Posiciones Decimales	2
Espacio en Blanco	Colapsar

metodoDePago

Descripción	Atributo opcional de texto libre para expresar el método de pago de los bienes o servicios amparados por el comprobante. Se entiende como método de pago leyendas tales como: cheque, tarjeta de crédito o debito, depósito en cuenta, etc.
Uso	opcional
Tipo Base	xs:string
Longitud Mínima	1
Espacio en Blanco	Colapsar

tipoDeComprobante

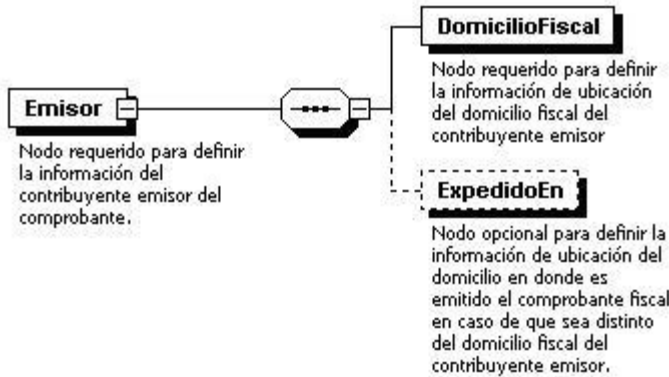
Descripción	Atributo requerido para expresar el efecto del comprobante fiscal para el contribuyente emisor.
Uso	requerido
Tipo Base	xs:string
Valores Permitidos	ingreso egreso traslado

Secuencia de Elementos Hijo

Elemento	Min.	Máx.
Emisor	1	1
Receptor	1	1
Conceptos	1	1
Impuestos	1	1
Complemento	0	1
Addenda	0	1

Elemento: Emisor

Diagrama



Descripción

Nodo requerido para expresar la información del contribuyente emisor del comprobante.

Atributos

rfc

Descripción	Atributo requerido para la Clave del Registro Federal de Contribuyentes correspondiente al contribuyente emisor del comprobante sin guiones o espacios.
Uso	requerido
Tipo Especial	t_RFC
Tipo Base	xs:string
Longitud Mínima	12
Longitud Máxima	13
Espacio en Blanco	Colapsar

nombre

Descripción	Atributo requerido para el nombre o razón social del contribuyente emisor del comprobante.
Uso	requerido
Tipo Base	xs:string
Longitud Mínima	1
Espacio en Blanco	Colapsar

Secuencia de Elementos Hijo

Elemento	Min.	Máx.
DomicilioFiscal	1	1
ExpedidoEn	0	1

Elemento: DomicilioFiscal**Descripción**

Nodo requerido para precisar la información de ubicación del domicilio fiscal del contribuyente emisor

Usa el tipo global **t_UbicacionFiscal**

Atributos**calle**

Descripción	Este atributo requerido sirve para precisar la avenida, calle, camino o carretera donde se da la ubicación.
Uso	requerido
Tipo Base	xs:string
Longitud Mínima	1
Espacio en Blanco	Colapsar

noExterior

Descripción	Este atributo opcional sirve para expresar el número particular en donde se da la ubicación sobre una calle dada.
Uso	opcional
Tipo Base	xs:string
Longitud Mínima	1
Espacio en Blanco	Colapsar

noInterior

Descripción	Este atributo opcional sirve para expresar información adicional para especificar la ubicación cuando calle y número exterior (noExterior) no resulten suficientes para determinar la ubicación de forma precisa.
Uso	opcional
Tipo Base	xs:string
Longitud Mínima	1
Espacio en Blanco	Colapsar

colonia

Descripción	Este atributo opcional sirve para precisar la colonia en donde se da la ubicación cuando se desea ser más específico en casos de ubicaciones urbanas.
Uso	opcional
Tipo Base	xs:string
Longitud Mínima	1
Espacio en Blanco	Colapsar

localidad

Descripción	Atributo opcional que sirve para precisar la ciudad o población donde se da la ubicación.
Uso	opcional
Tipo Base	xs:string

Longitud Mínima	1
Espacio en Blanco	Colapsar

referencia

Descripción	Atributo opcional para expresar una referencia de ubicación adicional.
Uso	opcional
Tipo Base	xs:string
Longitud Mínima	1
Espacio en Blanco	Colapsar

municipio

Descripción	Atributo requerido que sirve para precisar el municipio o delegación (en el caso del Distrito Federal) en donde se da la ubicación.
Uso	requerido
Tipo Base	xs:string
Longitud Mínima	1
Espacio en Blanco	Colapsar

estado

Descripción	Atributo requerido que sirve para precisar el estado o entidad federativa donde se da la ubicación.
Uso	requerido
Tipo Base	xs:string
Longitud Mínima	1
Espacio en Blanco	Colapsar

pais

Descripción	Atributo requerido que sirve para precisar el país donde se da la ubicación.
Uso	requerido
Tipo Base	xs:string
Longitud Mínima	1
Espacio en Blanco	Colapsar

codigoPostal

Descripción	Atributo requerido que sirve para asentar el código postal en donde se da la ubicación.
Uso	requerido
Tipo Base	xs:string
Longitud	5
Espacio en Blanco	Colapsar

Elemento: ExpedidoEn**Descripción**

Nodo opcional para precisar la información de ubicación del domicilio en donde es emitido el

comprobante fiscal en caso de que sea distinto del domicilio fiscal del contribuyente emisor.

Usa el tipo global **t_Ubicacion**

Atributos

calle

Descripción	Este atributo opcional sirve para precisar la avenida, calle, camino o carretera donde se da la ubicación.
Uso	opcional
Tipo Base	xs:string
Longitud Mínima	1
Espacio en Blanco	Colapsar

noExterior

Descripción	Este atributo opcional sirve para expresar el número particular en donde se da la ubicación sobre una calle dada.
Uso	opcional
Tipo Base	xs:string
Longitud Mínima	1
Espacio en Blanco	Colapsar

noInterior

Descripción	Este atributo opcional sirve para expresar información adicional para especificar la ubicación cuando calle y número exterior (noExterior) no resulten suficientes para determinar la ubicación de forma precisa.
Uso	opcional
Tipo Base	xs:string
Longitud Mínima	1
Espacio en Blanco	Colapsar

colonia

Descripción	Este atributo opcional sirve para precisar la colonia en donde se da la ubicación cuando se desea ser más específico en casos de ubicaciones urbanas.
Uso	opcional
Tipo Base	xs:string
Longitud Mínima	1
Espacio en Blanco	Colapsar

localidad

Descripción	Atributo opcional que sirve para precisar la ciudad o población donde se da la ubicación.
Uso	opcional
Tipo Base	xs:string
Longitud Mínima	1
Espacio en Blanco	Colapsar

referencia

Descripción	Atributo opcional para expresar una referencia de ubicación adicional.
--------------------	--

Uso	opcional
Tipo Base	xs:string
Longitud Mínima	1
Espacio en Blanco	Colapsar

municipio

Descripción	Atributo opcional que sirve para precisar el municipio o delegación (en el caso del Distrito Federal) en donde se da la ubicación.
Uso	opcional
Tipo Base	xs:string
Longitud Mínima	1
Espacio en Blanco	Colapsar

estado

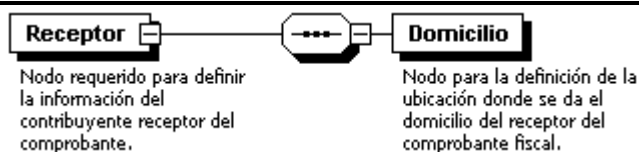
Descripción	Atributo opcional que sirve para precisar el estado o entidad federativa donde se da la ubicación.
Uso	opcional
Tipo Base	xs:string
Longitud Mínima	1
Espacio en Blanco	Colapsar

pais

Descripción	Atributo requerido que sirve para precisar el país donde se da la ubicación.
Uso	requerido
Tipo Base	xs:string
Longitud Mínima	1
Espacio en Blanco	Colapsar

codigoPostal

Descripción	Atributo opcional que sirve para asentar el código postal en donde se da la ubicación.
Uso	opcional
Tipo Base	xs:string
Espacio en Blanco	Colapsar

Elemento: Receptor**Diagrama****Descripción**

Nodo requerido para precisar la información del contribuyente receptor del comprobante.

Atributos

rfc

Descripción	Atributo requerido para precisar la Clave del Registro Federal de Contribuyentes correspondiente al contribuyente receptor del comprobante.
Uso	requerido
Tipo Especial	t_RFC
Tipo Base	xs:string
Longitud Mínima	12
Longitud Máxima	13
Espacio en Blanco	Colapsar

nombre

Descripción	Atributo opcional para precisar el nombre o razón social del contribuyente receptor.
Uso	opcional
Tipo Base	xs:string
Longitud Mínima	1
Espacio en Blanco	Colapsar

Secuencia de Elementos Hijo

Elemento	Min.	Máx.
Domicilio	1	1

Elemento: Domicilio**Descripción**

Nodo para la definición de la ubicación donde se da el domicilio del receptor del comprobante fiscal.

Usa el tipo global **t_Ubicacion**

Atributos**calle**

Descripción	Este atributo opcional sirve para precisar la avenida, calle, camino o carretera donde se da la ubicación.
Uso	opcional
Tipo Base	xs:string
Longitud Mínima	1
Espacio en Blanco	Colapsar

noExterior

Descripción	Este atributo opcional sirve para expresar el número particular en donde se da la ubicación sobre una calle dada.
Uso	opcional
Tipo Base	xs:string
Longitud Mínima	1
Espacio en Blanco	Colapsar

noInterior

Descripción	Este atributo opcional sirve para expresar información adicional para especificar la ubicación cuando calle y número exterior (noExterior) no resulten suficientes para determinar la ubicación de forma precisa.
Uso	opcional
Tipo Base	xs:string
Longitud Mínima	1
Espacio en Blanco	Colapsar

colonia

Descripción	Este atributo opcional sirve para precisar la colonia en donde se da la ubicación cuando se desea ser más específico en casos de ubicaciones urbanas.
Uso	opcional
Tipo Base	xs:string
Longitud Mínima	1
Espacio en Blanco	Colapsar

localidad

Descripción	Atributo opcional que sirve para precisar la ciudad o población donde se da la ubicación.
Uso	opcional
Tipo Base	xs:string
Longitud Mínima	1
Espacio en Blanco	Colapsar

referencia

Descripción	Atributo opcional para expresar una referencia de ubicación adicional.
Uso	opcional
Tipo Base	xs:string
Longitud Mínima	1
Espacio en Blanco	Colapsar

municipio

Descripción	Atributo opcional que sirve para precisar el municipio o delegación (en el caso del Distrito Federal) en donde se da la ubicación.
Uso	opcional
Tipo Base	xs:string
Longitud Mínima	1
Espacio en Blanco	Colapsar

estado

Descripción	Atributo opcional que sirve para precisar el estado o entidad federativa
--------------------	--

donde se da la ubicación.

Uso	opcional
Tipo Base	xs:string
Longitud Mínima	1
Espacio en Blanco	Colapsar

pais

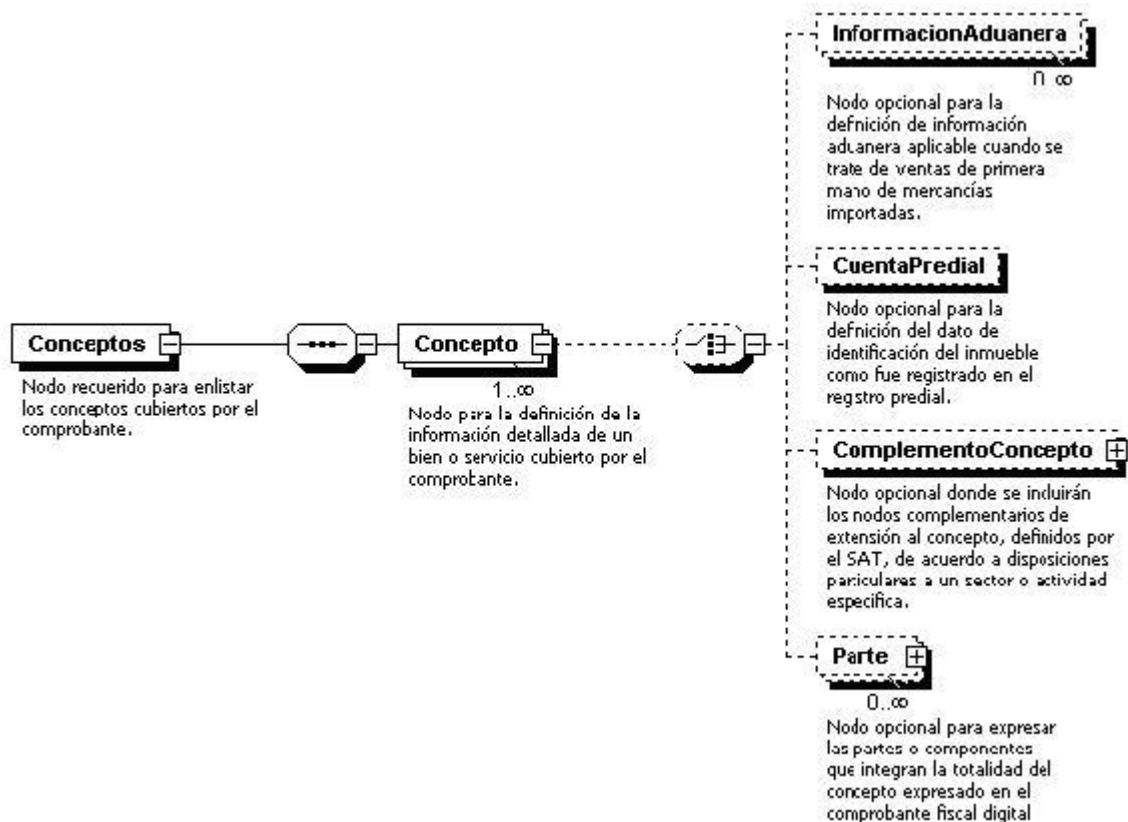
Descripción	Atributo requerido que sirve para precisar el país donde se da la ubicación.
Uso	requerido
Tipo Base	xs:string
Longitud Mínima	1
Espacio en Blanco	Colapsar

codigoPostal

Descripción	Atributo opcional que sirve para asentar el código postal en donde se da la ubicación.
Uso	opcional
Tipo Base	xs:string
Espacio en Blanco	Colapsar

Elemento: Conceptos

Diagrama



Descripción

Nodo requerido para enlistar los conceptos cubiertos por el comprobante.

Secuencia de Elementos Hijo

Elemento	Min.	Máx.
Concepto	1	Ilimitado

Elemento: Concepto**Descripción**

Nodo para introducir la información detallada de un bien o servicio amparado en el comprobante.

Atributos**cantidad**

Descripción	Atributo requerido para precisar la cantidad de bienes o servicios del tipo particular definido por el presente concepto.
Uso	requerido
Tipo Base	xs:decimal
Espacio en Blanco	Colapsar

unidad

Descripción	Atributo opcional para precisar la unidad de medida aplicable para la cantidad expresada en el concepto.
Uso	opcional
Tipo Base	xs:string
Longitud Mínima	1
Espacio en Blanco	Colapsar

noidentificacion

Descripción	Atributo opcional para expresar el número de serie del bien o identificador del servicio amparado por el presente concepto.
Uso	opcional
Tipo Base	xs:string
Longitud Mínima	1
Espacio en Blanco	Colapsar

descripcion

Descripción	Atributo requerido para precisar la descripción del bien o servicio cubierto por el presente concepto.
Uso	requerido
Tipo Base	xs:string
Longitud Mínima	1
Espacio en Blanco	Colapsar

valorUnitario

Descripción	Atributo requerido para precisar el valor o precio unitario del bien o
--------------------	--

	servicio cubierto por el presente concepto.
Uso	requerido
Tipo Especial	t_Importe
Tipo Base	xs:decimal
Posiciones Decimales	2
Espacio en Blanco	Colapsar

importe

Descripción	Atributo requerido para precisar el importe total de los bienes o servicios del presente concepto. Debe ser equivalente al resultado de multiplicar la cantidad por el valor unitario expresado en el concepto.
Uso	requerido
Tipo Especial	t_Importe
Tipo Base	xs:decimal
Posiciones Decimales	2
Espacio en Blanco	Colapsar

Elección de Elementos Hijo

Elemento	Min.	Máx.
InformacionAduanera	0	Ilimitado
CuentaPredial	0	1
ComplementoConcepto	0	1
Parte	0	Ilimitado

Elemento: InformacionAduanera**Descripción**

Nodo opcional para introducir la información aduanera aplicable cuando se trate de ventas de primera mano de mercancías importadas.

Usa el tipo global **t_InformacionAduanera**

Atributos**numero**

Descripción	Atributo requerido para expresar el número del documento aduanero que ampara la importación del bien.
Uso	requerido
Tipo Base	xs:string
Longitud Mínima	1
Espacio en Blanco	Colapsar

fecha

Descripción	Atributo requerido para expresar la fecha de expedición del documento aduanero que ampara la importación del bien.
Uso	requerido
Tipo Base	xs:date
Espacio en Blanco	Colapsar

aduana

Descripción	Atributo requerido para precisar la aduana por la que se efectuó la importación del bien.
Uso	requerido
Tipo Base	xs:string
Longitud Mínima	1
Espacio en Blanco	Colapsar

Elemento: CuentaPredial

Descripción

Nodo opcional para asentar el número de cuenta predial con el que fue registrado el inmueble, en el sistema catastral de la entidad federativa de que trate.

Atributos

numero

Descripción	Atributo requerido para precisar el número de la cuenta predial del inmueble cubierto por el presente concepto en caso de recibos de arrendamiento.
Uso	requerido
Tipo Base	xs:string
Longitud Mínima	1
Espacio en Blanco	Colapsar

Elemento: ComplementoConcepto

Diagrama



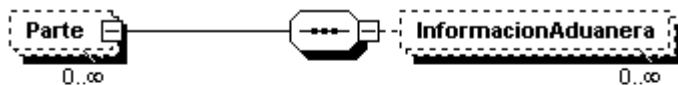
Nodo opcional donde se incluirán los nodos complementarios de extensión al concepto, definidos por el SAT, de acuerdo a disposiciones particulares a un sector o actividad específica.

Descripción

Nodo opcional donde se incluirán los nodos complementarios de extensión al concepto, definidos por el SAT, de acuerdo a disposiciones particulares a un sector o actividad específica.

Elemento: Parte

Diagrama



Nodo opcional para expresar las partes o componentes que integran la totalidad del concepto expresado en el comprobante fiscal digital

Nodo opcional para la definición de información aduanera aplicable cuando se trate de partes o componentes importados vendidos de primera mano.

Descripción

Nodo opcional para expresar las partes o componentes que integran la totalidad del concepto expresado en el comprobante fiscal digital

Atributos**cantidad**

Descripción	Atributo requerido para precisar la cantidad de bienes o servicios del tipo particular definido por la presente parte.
Uso	requerido
Tipo Base	xs:decimal
Espacio en Blanco	Colapsar

unidad

Descripción	Atributo opcional para precisar la unidad de medida aplicable para la cantidad expresada en la parte.
Uso	opcional
Tipo Base	xs:string
Longitud Mínima	1
Espacio en Blanco	Colapsar

noidentificacion

Descripción	Atributo opcional para expresar el número de serie del bien o identificador del servicio amparado por la presente parte.
Uso	opcional
Tipo Base	xs:string
Longitud Mínima	1
Espacio en Blanco	Colapsar

descripcion

Descripción	Atributo requerido para precisar la descripción del bien o servicio cubierto por la presente parte.
Uso	requerido
Tipo Base	xs:string
Longitud Mínima	1
Espacio en Blanco	Colapsar

valorUnitario

Descripción	Atributo opcional para precisar el valor o precio unitario del bien o servicio cubierto por la presente parte.
Uso	opcional
Tipo Especial	t_Importe
Tipo Base	xs:decimal
Posiciones Decimales	2
Espacio en Blanco	Colapsar

importe

Descripción	Atributo opcional para precisar el importe total de los bienes o servicios de la presente parte. Debe ser equivalente al resultado de multiplicar la cantidad por el valor unitario expresado en la parte.
Uso	opcional
Tipo Especial	t_Importe
Tipo Base	xs:decimal

Posiciones Decimales 2

Espacio en Blanco Colapsar

Secuencia de Elementos Hijo

Elemento	Min.	Máx.
InformacionAduanera	0	Ilimitado

Elemento: InformacionAduanera

Descripción

Nodo opcional para introducir la información aduanera aplicable cuando se trate de partes o componentes importados vendidos de primera mano.

Usa el tipo global **t_InformacionAduanera**

Atributos

numero

Descripción	Atributo requerido para expresar el número del documento aduanero que ampara la importación del bien.
Uso	requerido
Tipo Base	xs:string
Longitud Mínima	1
Espacio en Blanco	Colapsar

fecha

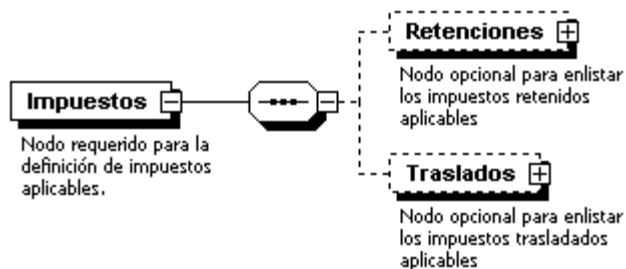
Descripción	Atributo requerido para expresar la fecha de expedición del documento aduanero que ampara la importación del bien.
Uso	requerido
Tipo Base	xs:date
Espacio en Blanco	Colapsar

aduana

Descripción	Atributo requerido para precisar la aduana por la que se efectuó la importación del bien.
Uso	requerido
Tipo Base	xs:string
Longitud Mínima	1
Espacio en Blanco	Colapsar

Elemento: Impuestos

Diagrama



Descripción

Nodo requerido para capturar los impuestos aplicables.

Atributos**totalImpuestosRetenidos**

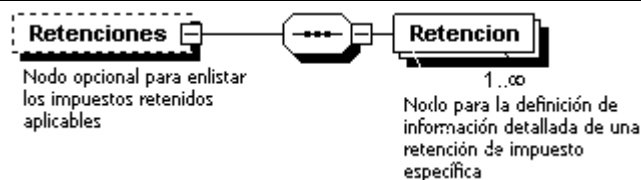
Descripción	Atributo opcional para expresar el total de los impuestos retenidos que se desprenden de los conceptos expresados en el comprobante fiscal digital.
Uso	opcional
Tipo Especial	t_Importe
Tipo Base	xs:decimal
Posiciones Decimales	2
Espacio en Blanco	Colapsar

totalImpuestosTrasladados

Descripción	Atributo opcional para expresar el total de los impuestos trasladados que se desprenden de los conceptos expresados en el comprobante fiscal digital.
Uso	opcional
Tipo Especial	t_Importe
Tipo Base	xs:decimal
Posiciones Decimales	2
Espacio en Blanco	Colapsar

Secuencia de Elementos Hijo

Elemento	Min.	Máx.
Retenciones	0	1
Traslados	0	1

Elemento: Retenciones**Diagrama****Descripción**

Nodo opcional para capturar los impuestos retenidos aplicables

Secuencia de Elementos Hijo

Elemento	Min.	Máx.
Retencion	1	Ilimitado

Elemento: Retencion**Descripción**

Nodo para la información detallada de una retención de impuesto específico

Atributos**impuesto**

Descripción	Atributo requerido para señalar el tipo de impuesto retenido
Uso	requerido

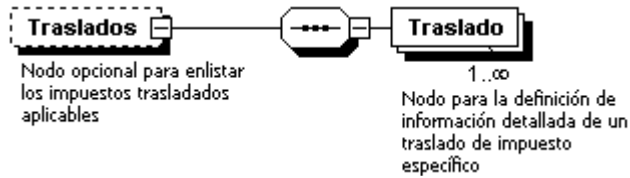
Tipo Base	xs:string
Valores Permitidos	ISR IVA
Espacio en Blanco	Colapsar

importe

Descripción	Atributo requerido para señalar el importe o monto del impuesto retenido
Uso	requerido
Tipo Especial	t_Importe
Tipo Base	xs:decimal
Posiciones Decimales	2
Espacio en Blanco	Colapsar

Elemento: Traslados

Diagrama



Descripción

Nodo opcional para asentar o referir los impuestos trasladados aplicables

Secuencia de Elementos Hijo

Elemento	Min.	Máy.
Traslado	1	Ilimitado

Elemento: Traslado

Descripción

Nodo para la información detallada de un traslado de impuesto específico

Atributos

impuesto

Descripción	Atributo requerido para señalar el tipo de impuesto trasladado
Uso	requerido
Tipo Base	xs:string
Valores Permitidos	IVA IEPS
Espacio en Blanco	Colapsar

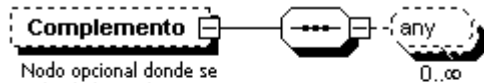
tasa

Descripción	Atributo requerido para señalar la tasa del impuesto que se traslada por cada concepto amparado en el comprobante
Uso	requerido
Tipo Especial	t_Importe
Tipo Base	xs:decimal
Posiciones Decimales	2
Espacio en Blanco	Colapsar

Importe

Descripción	Atributo requerido para señalar el importe del impuesto trasladado
Uso	requerido


Tipo Especial	t_Importe
Tipo Base	xs:decimal
Posiciones Decimales	2
Espacio en Blanco	Colapsar

Elemento: Complemento**Diagrama**

Nodo opcional donde se incluirán los nodos complementarios, definidos por el SAT, de acuerdo a disposiciones particulares a un sector o actividad específica.

Descripción

Nodo opcional donde se incluirán los nodos complementarios determinados por el SAT, de acuerdo a las disposiciones particulares a un sector o actividad específica.

Elemento: Addenda**Diagrama**

Nodo opcional para recibir las extensiones al presente formato que sean de utilidad al contribuyente. Para las reglas de uso del mismo, referirse al estándar.

Descripción

Nodo opcional para recibir las extensiones al presente formato que sean de utilidad al contribuyente. Para las reglas de uso del mismo, referirse al formato de origen.

Tipo Global: t_Ubicacion**Diagrama**

Tipo definido para expresar domicilios o direcciones

Descripción

Tipo definido para expresar domicilios o direcciones

Atributos**calle**

Descripción	Este atributo opcional sirve para precisar la avenida, calle, camino o carretera donde se da la ubicación.
Uso	opcional
Tipo Base	xs:string
Longitud Mínima	1
Espacio en Blanco	Colapsar

noExterior

Descripción	Este atributo opcional sirve para expresar el número particular en donde se da la ubicación sobre una calle dada.
Uso	opcional

Tipo Base	xs:string
Longitud Mínima	1
Espacio en Blanco	Colapsar

noInterior

Descripción	Este atributo opcional sirve para expresar información adicional para especificar la ubicación cuando calle y número exterior (noExterior) no resulten suficientes para determinar la ubicación de forma precisa.
Uso	opcional
Tipo Base	xs:string
Longitud Mínima	1
Espacio en Blanco	Colapsar

colonia

Descripción	Este atributo opcional sirve para precisar la colonia en donde se da la ubicación cuando se desea ser más específico en casos de ubicaciones urbanas.
Uso	opcional
Tipo Base	xs:string
Longitud Mínima	1
Espacio en Blanco	Colapsar

localidad

Descripción	Atributo opcional que sirve para precisar la ciudad o población donde se da la ubicación.
Uso	opcional
Tipo Base	xs:string
Longitud Mínima	1
Espacio en Blanco	Colapsar

referencia

Descripción	Atributo opcional para expresar una referencia de ubicación adicional.
Uso	opcional
Tipo Base	xs:string
Longitud Mínima	1
Espacio en Blanco	Colapsar

municipio

Descripción	Atributo opcional que sirve para precisar el municipio o delegación (en el caso del Distrito Federal) en donde se da la ubicación.
Uso	opcional
Tipo Base	xs:string
Longitud Mínima	1
Espacio en Blanco	Colapsar

estado

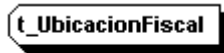
Descripción	Atributo opcional que sirve para precisar el estado o entidad federativa donde se da la ubicación.
Uso	opcional
Tipo Base	xs:string
Longitud Mínima	1
Espacio en Blanco	Colapsar

pais

Descripción	Atributo requerido que sirve para precisar el país donde se da la ubicación.
Uso	requerido
Tipo Base	xs:string
Longitud Mínima	1
Espacio en Blanco	Colapsar

codigoPostal

Descripción	Atributo opcional que sirve para asentar el código postal en donde se da la ubicación.
Uso	opcional
Tipo Base	xs:string
Espacio en Blanco	Colapsar

Tipo Global: t_UbicacionFiscal**Diagrama**

Tipo definido para expresar domicilios o direcciones

Descripción

Tipo definido para expresar domicilios o direcciones

Atributos**calle**

Descripción	Este atributo requerido sirve para precisar la avenida, calle, camino o carretera donde se da la ubicación.
Uso	requerido
Tipo Base	xs:string
Longitud Mínima	1
Espacio en Blanco	Colapsar

noExterior

Descripción	Este atributo opcional sirve para expresar el número particular en donde se da la ubicación sobre una calle dada.
Uso	opcional
Tipo Base	xs:string
Longitud Mínima	1
Espacio en Blanco	Colapsar

noInterior

Descripción	Este atributo opcional sirve para expresar información adicional para especificar la ubicación cuando calle y número exterior (noExterior) no resulten suficientes para determinar la ubicación de forma precisa.
Uso	opcional
Tipo Base	xs:string
Longitud Mínima	1
Espacio en Blanco	Colapsar

colonia

Descripción	Este atributo opcional sirve para precisar la colonia en donde se da la ubicación cuando se desea ser más específico en casos de ubicaciones urbanas.
Uso	opcional
Tipo Base	xs:string

Longitud Mínima	1
Espacio en Blanco	Colapsar

localidad

Descripción	Atributo opcional que sirve para precisar la ciudad o población donde se da la ubicación.
Uso	opcional
Tipo Base	xs:string
Longitud Mínima	1
Espacio en Blanco	Colapsar

referencia

Descripción	Atributo opcional para expresar una referencia de ubicación adicional.
Uso	opcional
Tipo Base	xs:string
Longitud Mínima	1
Espacio en Blanco	Colapsar

municipio

Descripción	Atributo requerido que sirve para precisar el municipio o delegación (en el caso del Distrito Federal) en donde se da la ubicación.
Uso	requerido
Tipo Base	xs:string
Longitud Mínima	1
Espacio en Blanco	Colapsar

estado

Descripción	Atributo requerido que sirve para precisar el estado o entidad federativa donde se da la ubicación.
Uso	requerido
Tipo Base	xs:string
Longitud Mínima	1
Espacio en Blanco	Colapsar

pais

Descripción	Atributo requerido que sirve para precisar el país donde se da la ubicación.
Uso	requerido
Tipo Base	xs:string
Longitud Mínima	1
Espacio en Blanco	Colapsar

codigoPostal

Descripción	Atributo requerido que sirve para asentar el código postal en donde se da la ubicación.
Uso	requerido
Tipo Base	xs:string
Longitud	5
Espacio en Blanco	Colapsar

Tipo Global: t_InformacionAduanera

Diagrama

t_InformacionAduanera

Tipo definido para expresar información aduanera

Descripción

Tipo definido para expresar información aduanera

Atributos**numero**

Descripción	Atributo requerido para expresar el número del documento aduanero que ampara la importación del bien.
Uso	requerido
Tipo Base	xs:string
Longitud Mínima	1
Espacio en Blanco	Colapsar

fecha

Descripción	Atributo requerido para expresar la fecha de expedición del documento aduanero que ampara la importación del bien.
Uso	requerido
Tipo Base	xs:date
Espacio en Blanco	Colapsar

aduana

Descripción	Atributo requerido para precisar la aduana por la que se efectuó la importación del bien.
Uso	requerido
Tipo Base	xs:string
Longitud Mínima	1
Espacio en Blanco	Colapsar

Código Fuente

```
<?xml version="1.0" encoding="UTF-8"?>
<xs:schema xmlns="http://www.sat.gob.mx/cfd/2" xmlns:xs="http://www.w3.org/2001/XMLSchema"
targetNamespace="http://www.sat.gob.mx/cfd/2" elementFormDefault="qualified" attributeFormDefault="unqualified">
  <xs:element name="Comprobante">
    <xs:annotation>
      <xs:documentation>Estándar para la expresión de comprobantes fiscales digitales.</xs:documentation>
    </xs:annotation>
    <xs:complexType>
      <xs:sequence>
        <xs:element name="Emisor">
          <xs:annotation>
            <xs:documentation>Nodo requerido para expresar la información del contribuyente emisor del
comprobante.</xs:documentation>
          </xs:annotation>
          <xs:complexType>
            <xs:sequence>
              <xs:element name="DomicilioFiscal" type="t_UbicacionFiscal">
                <xs:annotation>
                  <xs:documentation>Nodo requerido para precisar la información de ubicación del domicilio fiscal del
contribuyente emisor</xs:documentation>
                </xs:annotation>
              </xs:element>
            </xs:sequence>
          </xs:complexType>
        </xs:element>
      </xs:sequence>
    </xs:complexType>
  </xs:element>
</xs:schema>
```

```
</xs:annotation>
</xs:element>
<xs:element name="ExpedidoEn" type="t_Ubicacion" minOccurs="0">
  <xs:annotation>
    <xs:documentation>Nodo opcional para precisar la información de ubicación del domicilio en donde es emitido
    el comprobante fiscal en caso de que sea distinto del domicilio fiscal del contribuyente emisor.</xs:documentation>
  </xs:annotation>
</xs:element>
</xs:sequence>
<xs:attribute name="rfc" type="t_RFC" use="required">
  <xs:annotation>
    <xs:documentation>Atributo requerido para la Clave del Registro Federal de Contribuyentes correspondiente al
    contribuyente emisor del comprobante sin guiones o espacios.</xs:documentation>
  </xs:annotation>
</xs:attribute>
<xs:attribute name="nombre" use="required">
  <xs:annotation>
    <xs:documentation>Atributo requerido para el nombre o razón social del contribuyente emisor del
    comprobante.</xs:documentation>
  </xs:annotation>
  <xs:simpleType>
    <xs:restriction base="xs:string">
      <xs:minLength value="1"/>
      <xs:whiteSpace value="collapse"/>
    </xs:restriction>
  </xs:simpleType>
</xs:attribute>
</xs:complexType>
</xs:element>
<xs:element name="Receptor">
  <xs:annotation>
    <xs:documentation>Nodo requerido para precisar la información del contribuyente receptor del
    comprobante.</xs:documentation>
  </xs:annotation>
  <xs:complexType>
    <xs:sequence>
      <xs:element name="Domicilio" type="t_Ubicacion">
        <xs:annotation>
          <xs:documentation>Nodo para la definición de la ubicación donde se da el domicilio del receptor del
          comprobante fiscal.</xs:documentation>
        </xs:annotation>
      </xs:element>
    </xs:sequence>
    <xs:attribute name="rfc" type="t_RFC" use="required">
      <xs:annotation>
        <xs:documentation>Atributo requerido para precisar la Clave del Registro Federal de Contribuyentes
        correspondiente al contribuyente receptor del comprobante.</xs:documentation>
      </xs:annotation>
    </xs:attribute>
    <xs:attribute name="nombre" use="optional">
      <xs:annotation>
        <xs:documentation>Atributo opcional para precisar el nombre o razón social del contribuyente
        receptor.</xs:documentation>
      </xs:annotation>
    </xs:attribute>
  </xs:complexType>
  <xs:restriction base="xs:string">
    <xs:minLength value="1"/>
  </xs:restriction>

```

```
<xs:whiteSpace value="collapse"/>
</xs:restriction>
</xs:simpleType>
</xs:attribute>
</xs:complexType>
</xs:element>
<xs:element name="Conceptos">
  <xs:annotation>
    <xs:documentation>Nodo requerido para enlistar los conceptos cubiertos por el comprobante.</xs:documentation>
  </xs:annotation>
  <xs:complexType>
    <xs:sequence>
      <xs:element name="Concepto" maxOccurs="unbounded">
        <xs:annotation>
          <xs:documentation>Nodo para introducir la información detallada de un bien o servicio amparado en el
comprobante.</xs:documentation>
        </xs:annotation>
        <xs:complexType>
          <xs:choice minOccurs="0">
            <xs:element name="InformacionAduanera" type="t_InformacionAduanera" minOccurs="0"
maxOccurs="unbounded">
              <xs:annotation>
                <xs:documentation>Nodo opcional para introducir la información aduanera aplicable cuando se trate de
ventas de primera mano de mercancías importadas.</xs:documentation>
              </xs:annotation>
            </xs:element>
            <xs:element name="CuentaPredial" minOccurs="0">
              <xs:annotation>
                <xs:documentation>Nodo opcional para asentar el número de cuenta predial con el que fue registrado el
inmueble, en el sistema catastral de la entidad federativa de que trate.</xs:documentation>
              </xs:annotation>
            </xs:element>
            <xs:attribute name="numero" use="required">
              <xs:annotation>
                <xs:documentation>Atributo requerido para precisar el número de la cuenta predial del inmueble cubierto
por el presente concepto en caso de recibos de arrendamiento.</xs:documentation>
              </xs:annotation>
            </xs:attribute>
            <xs:simpleType>
              <xs:restriction base="xs:string">
                <xs:whiteSpace value="collapse"/>
                <xs:minLength value="1"/>
              </xs:restriction>
            </xs:simpleType>
          </xs:choice>
        </xs:complexType>
      </xs:element>
    </xs:sequence>
  </xs:complexType>
  <xs:element name="ComplementoConcepto" minOccurs="0">
    <xs:annotation>
      <xs:documentation>Nodo opcional donde se incluirán los nodos complementarios de extensión al concepto,
definidos por el SAT, de acuerdo a disposiciones particulares a un sector o actividad específica.</xs:documentation>
    </xs:annotation>
    <xs:complexType>
      <xs:sequence>
        <xs:any minOccurs="0" maxOccurs="unbounded"/>
      </xs:sequence>
    </xs:complexType>
  </xs:element>
</xs:element>
</xs:element>
```

```
<xs:element name="Parte" minOccurs="0" maxOccurs="unbounded">
  <xs:annotation>
    <xs:documentation>Nodo opcional para expresar las partes o componentes que integran la totalidad del
concepto expresado en el comprobante fiscal digital</xs:documentation>
  </xs:annotation>
  <xs:complexType>
    <xs:sequence>
      <xs:element name="InformacionAduanera" type="t_InformacionAduanera" minOccurs="0"
maxOccurs="unbounded">
        <xs:annotation>
          <xs:documentation>Nodo opcional para introducir la información aduanera aplicable cuando se trate de
partes o componentes importados vendidos de primera mano.</xs:documentation>
        </xs:annotation>
      </xs:element>
    </xs:sequence>
    <xs:attribute name="cantidad" use="required">
      <xs:annotation>
        <xs:documentation>Atributo requerido para precisar la cantidad de bienes o servicios del tipo particular
definido por la presente parte.</xs:documentation>
      </xs:annotation>
      <xs:simpleType>
        <xs:restriction base="xs:decimal">
          <xs:whiteSpace value="collapse"/>
        </xs:restriction>
      </xs:simpleType>
    </xs:attribute>
    <xs:attribute name="unidad" use="optional">
      <xs:annotation>
        <xs:documentation>Atributo opcional para precisar la unidad de medida aplicable para la cantidad
expresada en la parte.</xs:documentation>
      </xs:annotation>
      <xs:simpleType>
        <xs:restriction base="xs:string">
          <xs:whiteSpace value="collapse"/>
          <xs:minLength value="1"/>
        </xs:restriction>
      </xs:simpleType>
    </xs:attribute>
    <xs:attribute name="noidentificacion" use="optional">
      <xs:annotation>
        <xs:documentation>Atributo opcional para expresar el número de serie del bien o identificador del servicio
amparado por la presente parte.</xs:documentation>
      </xs:annotation>
      <xs:simpleType>
        <xs:restriction base="xs:string">
          <xs:minLength value="1"/>
          <xs:whiteSpace value="collapse"/>
        </xs:restriction>
      </xs:simpleType>
    </xs:attribute>
    <xs:attribute name="descripcion" use="required">
      <xs:annotation>
        <xs:documentation>Atributo requerido para precisar la descripción del bien o servicio cubierto por la
presente parte.</xs:documentation>
      </xs:annotation>
      <xs:simpleType>
        <xs:restriction base="xs:string">
```

```
<xs:minLength value="1"/>
<xs:whiteSpace value="collapse"/>
</xs:restriction>
</xs:simpleType>
</xs:attribute>
<xs:attribute name="valorUnitario" type="t_Importe" use="optional">
  <xs:annotation>
    <xs:documentation>Atributo opcional para precisar el valor o precio unitario del bien o servicio cubierto
por la presente parte.</xs:documentation>
  </xs:annotation>
</xs:attribute>
<xs:attribute name="importe" type="t_Importe" use="optional">
  <xs:annotation>
    <xs:documentation>Atributo opcional para precisar el importe total de los bienes o servicios de la
presente parte. Debe ser equivalente al resultado de multiplicar la cantidad por el valor unitario expresado en la
parte.</xs:documentation>
  </xs:annotation>
</xs:attribute>
</xs:complexType>
</xs:element>
</xs:choice>
<xs:attribute name="cantidad" use="required">
  <xs:annotation>
    <xs:documentation>Atributo requerido para precisar la cantidad de bienes o servicios del tipo particular
definido por el presente concepto.</xs:documentation>
  </xs:annotation>
  <xs:simpleType>
    <xs:restriction base="xs:decimal">
      <xs:whiteSpace value="collapse"/>
    </xs:restriction>
  </xs:simpleType>
</xs:attribute>
<xs:attribute name="unidad" use="optional">
  <xs:annotation>
    <xs:documentation>Atributo opcional para precisar la unidad de medida aplicable para la cantidad expresada
en el concepto.</xs:documentation>
  </xs:annotation>
  <xs:simpleType>
    <xs:restriction base="xs:string">
      <xs:whiteSpace value="collapse"/>
      <xs:minLength value="1"/>
    </xs:restriction>
  </xs:simpleType>
</xs:attribute>
<xs:attribute name="noidentificacion" use="optional">
  <xs:annotation>
    <xs:documentation>Atributo opcional para expresar el número de serie del bien o identificador del servicio
amparado por el presente concepto.</xs:documentation>
  </xs:annotation>
  <xs:simpleType>
    <xs:restriction base="xs:string">
      <xs:minLength value="1"/>
      <xs:whiteSpace value="collapse"/>
    </xs:restriction>
  </xs:simpleType>
</xs:attribute>
```

```
<xs:attribute name="descripcion" use="required">
  <xs:annotation>
    <xs:documentation>Atributo requerido para precisar la descripción del bien o servicio cubierto por el presente
concepto.</xs:documentation>
  </xs:annotation>
  <xs:simpleType>
    <xs:restriction base="xs:string">
      <xs:minLength value="1"/>
      <xs:whiteSpace value="collapse"/>
    </xs:restriction>
  </xs:simpleType>
</xs:attribute>
<xs:attribute name="valorUnitario" type="t_Importe" use="required">
  <xs:annotation>
    <xs:documentation>Atributo requerido para precisar el valor o precio unitario del bien o servicio cubierto por
el presente concepto.</xs:documentation>
  </xs:annotation>
</xs:attribute>
<xs:attribute name="importe" type="t_Importe" use="required">
  <xs:annotation>
    <xs:documentation>Atributo requerido para precisar el importe total de los bienes o servicios del presente
concepto. Debe ser equivalente al resultado de multiplicar la cantidad por el valor unitario expresado en el
concepto.</xs:documentation>
  </xs:annotation>
</xs:attribute>
</xs:complexType>
</xs:element>
</xs:sequence>
</xs:complexType>
</xs:element>
<xs:element name="Impuestos">
  <xs:annotation>
    <xs:documentation>Nodo requerido para capturar los impuestos aplicables.</xs:documentation>
  </xs:annotation>
  <xs:complexType>
    <xs:sequence>
      <xs:element name="Retenciones" minOccurs="0">
        <xs:annotation>
          <xs:documentation>Nodo opcional para capturar los impuestos retenidos aplicables</xs:documentation>
        </xs:annotation>
        <xs:complexType>
          <xs:sequence>
            <xs:element name="Retencion" maxOccurs="unbounded">
              <xs:annotation>
                <xs:documentation>Nodo para la información detallada de una retención de impuesto
específico</xs:documentation>
              </xs:annotation>
              <xs:complexType>
                <xs:attribute name="impuesto" use="required">
                  <xs:annotation>
                    <xs:documentation>Atributo requerido para señalar el tipo de impuesto retenido</xs:documentation>
                  </xs:annotation>
                  <xs:simpleType>
                    <xs:restriction base="xs:string">
                      <xs:whiteSpace value="collapse"/>
                      <xs:enumeration value="ISR">
                        <xs:annotation>
```

```

        <xs:documentation>Impuesto sobre la renta</xs:documentation>
    </xs:annotation>
</xs:enumeration>
<xs:enumeration value="IVA">
    <xs:annotation>
        <xs:documentation>Impuesto al Valor Agregado</xs:documentation>
    </xs:annotation>
</xs:enumeration>
</xs:restriction>
</xs:simpleType>
</xs:attribute>
<xs:attribute name="importe" type="t_Importe" use="required">
    <xs:annotation>
        <xs:documentation>Atributo requerido para señalar el importe o monto del impuesto
retenido</xs:documentation>
    </xs:annotation>
</xs:attribute>
</xs:complexType>
</xs:element>
</xs:sequence>
</xs:complexType>
</xs:element>
<xs:element name="Traslados" minOccurs="0">
    <xs:annotation>
        <xs:documentation>Nodo opcional para asentar o referir los impuestos trasladados
aplicables</xs:documentation>
    </xs:annotation>
<xs:complexType>
    <xs:sequence>
        <xs:element name="Traslado" maxOccurs="unbounded">
            <xs:annotation>
                <xs:documentation>Nodo para la información detallada de un traslado de impuesto
específico</xs:documentation>
            </xs:annotation>
<xs:complexType>
            <xs:attribute name="impuesto" use="required">
                <xs:annotation>
                    <xs:documentation>Atributo requerido para señalar el tipo de impuesto trasladado</xs:documentation>
                </xs:annotation>
<xs:simpleType>
                <xs:restriction base="xs:string">
                    <xs:whiteSpace value="collapse"/>
                    <xs:enumeration value="IVA">
                        <xs:annotation>
                            <xs:documentation>Impuesto al Valor Agregado</xs:documentation>
                        </xs:annotation>
                    </xs:enumeration>
                    <xs:enumeration value="IEPS">
                        <xs:annotation>
                            <xs:documentation>Impuesto especial sobre productos y servicios</xs:documentation>
                        </xs:annotation>
                    </xs:enumeration>
                </xs:restriction>
            </xs:simpleType>
        </xs:attribute>
    </xs:attribute name="tasa" type="t_Importe" use="required">

```



```
<xs:annotation>
  <xs:documentation>Atributo requerido para señalar la tasa del impuesto que se traslada por cada
concepto amparado en el comprobante</xs:documentation>
</xs:annotation>
</xs:attribute>
<xs:attribute name="importe" type="t_Importe" use="required">
  <xs:annotation>
    <xs:documentation>Atributo requerido para señalar el importe del impuesto
trasladado</xs:documentation>
  </xs:annotation>
</xs:attribute>
</xs:complexType>
</xs:element>
</xs:sequence>
</xs:complexType>
</xs:element>
</xs:sequence>
<xs:attribute name="totalImpuestosRetenidos" type="t_Importe" use="optional">
  <xs:annotation>
    <xs:documentation>Atributo opcional para expresar el total de los impuestos retenidos que se desprenden de los
conceptos expresados en el comprobante fiscal digital.</xs:documentation>
  </xs:annotation>
</xs:attribute>
<xs:attribute name="totalImpuestosTrasladados" type="t_Importe" use="optional">
  <xs:annotation>
    <xs:documentation>Atributo opcional para expresar el total de los impuestos trasladados que se desprenden de
los conceptos expresados en el comprobante fiscal digital.</xs:documentation>
  </xs:annotation>
</xs:attribute>
</xs:complexType>
</xs:element>
<xs:element name="Complemento" minOccurs="0">
  <xs:annotation>
    <xs:documentation>Nodo opcional donde se incluirán los nodos complementarios determinados por el SAT, de
acuerdo a las disposiciones particulares a un sector o actividad especifica.</xs:documentation>
  </xs:annotation>
<xs:complexType>
  <xs:sequence>
    <xs:any minOccurs="0" maxOccurs="unbounded"/>
  </xs:sequence>
</xs:complexType>
</xs:element>
<xs:element name="Addenda" minOccurs="0">
  <xs:annotation>
    <xs:documentation>Nodo opcional para recibir las extensiones al presente formato que sean de utilidad al
contribuyente. Para las reglas de uso del mismo, referirse al formato de origen.</xs:documentation>
  </xs:annotation>
<xs:complexType>
  <xs:sequence>
    <xs:any minOccurs="0" maxOccurs="unbounded"/>
  </xs:sequence>
</xs:complexType>
</xs:element>
</xs:sequence>
<xs:attribute name="version" use="required" fixed="2.0">
  <xs:annotation>
```

```
<xs:documentation>Atributo requerido con valor prefijado a 2.0 que indica la versión del estándar bajo el que se
encuentra expresado el comprobante.</xs:documentation>
</xs:annotation>
<xs:simpleType>
  <xs:restriction base="xs:string">
    <xs:whiteSpace value="collapse"/>
  </xs:restriction>
</xs:simpleType>
</xs:attribute>
<xs:attribute name="serie" use="optional">
  <xs:annotation>
    <xs:documentation>Atributo opcional para precisar la serie a la que corresponde el comprobante. Este atributo
acepta una cadena de caracteres alfabéticos de 1 a 10 caracteres sin incluir caracteres acentuados.</xs:documentation>
  </xs:annotation>
  <xs:simpleType>
    <xs:restriction base="xs:string">
      <xs:minLength value="1"/>
      <xs:maxLength value="10"/>
      <xs:whiteSpace value="collapse"/>
    </xs:restriction>
  </xs:simpleType>
</xs:attribute>
<xs:attribute name="folio" use="required">
  <xs:annotation>
    <xs:documentation>Atributo requerido que acepta un valor numérico entero superior a 0 que expresa el folio del
comprobante.</xs:documentation>
  </xs:annotation>
  <xs:simpleType>
    <xs:restriction base="xs:string">
      <xs:minLength value="1"/>
      <xs:maxLength value="20"/>
      <xs:whiteSpace value="collapse"/>
      <xs:pattern value="[0-9]+"/>
    </xs:restriction>
  </xs:simpleType>
</xs:attribute>
<xs:attribute name="fecha" use="required">
  <xs:annotation>
    <xs:documentation>Atributo requerido para la expresión de la fecha y hora de expedición del comprobante fiscal. Se
expresa en la forma aaaa-mm-ddThh:mm:ss, de acuerdo con la especificación ISO 8601.</xs:documentation>
  </xs:annotation>
  <xs:simpleType>
    <xs:restriction base="xs:dateTime">
      <xs:whiteSpace value="collapse"/>
    </xs:restriction>
  </xs:simpleType>
</xs:attribute>
<xs:attribute name="sello" use="required">
  <xs:annotation>
    <xs:documentation>Atributo requerido para contener el sello digital del comprobante fiscal, al que hacen referencia
las reglas de resolución miscelánea aplicable. El sello deberá ser expresado como una cadena de texto en formato Base
64.</xs:documentation>
  </xs:annotation>
  <xs:simpleType>
    <xs:restriction base="xs:string">
      <xs:whiteSpace value="collapse"/>
    </xs:restriction>
  </xs:simpleType>
</xs:attribute>
```

```
</xs:simpleType>
</xs:attribute>
<xs:attribute name="noAprobacion" use="required">
  <xs:annotation>
    <xs:documentation>Atributo requerido para precisar el número de aprobación emitido por el SAT, para el rango de folios al que pertenece el folio particular que ampara el comprobante fiscal digital.</xs:documentation>
  </xs:annotation>
  <xs:simpleType>
    <xs:restriction base="xs:integer">
      <xs:whiteSpace value="collapse"/>
    </xs:restriction>
  </xs:simpleType>
</xs:attribute>
<xs:attribute name="anoAprobacion" use="required">
  <xs:annotation>
    <xs:documentation>Atributo requerido para precisar el año en que se solicito el folio que se están utilizando para emitir el comprobante fiscal digital.</xs:documentation>
  </xs:annotation>
  <xs:simpleType>
    <xs:restriction base="xs:integer">
      <xs:whiteSpace value="collapse"/>
      <xs:totalDigits value="4"/>
    </xs:restriction>
  </xs:simpleType>
</xs:attribute>
<xs:attribute name="formaDePago" use="required">
  <xs:annotation>
    <xs:documentation>Atributo requerido para precisar la forma de pago que aplica para este comprobante fiscal digital. Se utiliza para expresar Pago en una sola exhibición o número de parcialidad pagada contra el total de parcialidades, Parcialidad 1 de X. </xs:documentation>
  </xs:annotation>
  <xs:simpleType>
    <xs:restriction base="xs:string">
      <xs:whiteSpace value="collapse"/>
    </xs:restriction>
  </xs:simpleType>
</xs:attribute>
<xs:attribute name="noCertificado" use="required">
  <xs:annotation>
    <xs:documentation> Atributo requerido para expresar el número de serie del certificado de sello digital que ampara al comprobante, de acuerdo al acuse correspondiente a 20 posiciones otorgado por el sistema del SAT.</xs:documentation>
  </xs:annotation>
  <xs:simpleType>
    <xs:restriction base="xs:string">
      <xs:length value="20"/>
      <xs:whiteSpace value="collapse"/>
    </xs:restriction>
  </xs:simpleType>
</xs:attribute>
<xs:attribute name="certificado" use="optional">
  <xs:annotation>
    <xs:documentation>Atributo opcional que sirve para expresar el certificado de sello digital que ampara al comprobante como texto, en formato base 64.</xs:documentation>
  </xs:annotation>
  <xs:simpleType>
    <xs:restriction base="xs:string">
```

```
<xs:whiteSpace value="collapse"/>
</xs:restriction>
</xs:simpleType>
</xs:attribute>
<xs:attribute name="condicionesDePago" use="optional">
  <xs:annotation>
    <xs:documentation>Atributo opcional para expresar las condiciones comerciales aplicables para el pago del
    comprobante fiscal digital.</xs:documentation>
  </xs:annotation>
  <xs:simpleType>
    <xs:restriction base="xs:string">
      <xs:whiteSpace value="collapse"/>
      <xs:minLength value="1"/>
    </xs:restriction>
  </xs:simpleType>
</xs:attribute>
<xs:attribute name="subTotal" type="t_Importe" use="required">
  <xs:annotation>
    <xs:documentation>Atributo requerido para representar la suma de los importes antes de descuentos e
    impuestos.</xs:documentation>
  </xs:annotation>
</xs:attribute>
<xs:attribute name="descuento" type="t_Importe" use="optional">
  <xs:annotation>
    <xs:documentation>Atributo opcional para representar el importe total de los descuentos aplicables antes de
    impuestos.</xs:documentation>
  </xs:annotation>
</xs:attribute>
<xs:attribute name="motivoDescuento" use="optional">
  <xs:annotation>
    <xs:documentation>Atributo opcional para expresar el motivo del descuento aplicable.</xs:documentation>
  </xs:annotation>
  <xs:simpleType>
    <xs:restriction base="xs:string">
      <xs:minLength value="1"/>
      <xs:whiteSpace value="collapse"/>
    </xs:restriction>
  </xs:simpleType>
</xs:attribute>
<xs:attribute name="total" type="t_Importe" use="required">
  <xs:annotation>
    <xs:documentation>Atributo requerido para representar la suma del subtotal, menos los descuentos aplicables, más
    los impuestos trasladados, menos los impuestos retenidos.</xs:documentation>
  </xs:annotation>
</xs:attribute>
<xs:attribute name="metodoDePago" use="optional">
  <xs:annotation>
    <xs:documentation>Atributo opcional de texto libre para expresar el método de pago de los bienes o servicios
    amparados por el comprobante. Se entiende como método de pago leyendas tales como: cheque, tarjeta de crédito o
    debito, depósito en cuenta, etc.</xs:documentation>
  </xs:annotation>
  <xs:simpleType>
    <xs:restriction base="xs:string">
      <xs:minLength value="1"/>
      <xs:whiteSpace value="collapse"/>
    </xs:restriction>
  </xs:simpleType>
```

```
</xs:attribute>
<xs:attribute name="tipoDeComprobante" use="required">
  <xs:annotation>
    <xs:documentation>Atributo requerido para expresar el efecto del comprobante fiscal para el contribuyente
emisor.</xs:documentation>
  </xs:annotation>
  <xs:simpleType>
    <xs:restriction base="xs:string">
      <xs:enumeration value="ingreso"/>
      <xs:enumeration value="egreso"/>
      <xs:enumeration value="traslado"/>
    </xs:restriction>
  </xs:simpleType>
</xs:attribute>
</xs:complexType>
</xs:element>
<xs:complexType name="t_Ubicacion">
  <xs:annotation>
    <xs:documentation>Tipo definido para expresar domicilios o direcciones</xs:documentation>
  </xs:annotation>
  <xs:attribute name="calle" use="optional">
    <xs:annotation>
      <xs:documentation>Este atributo opcional sirve para precisar la avenida, calle, camino o carretera donde se da la
ubicación.</xs:documentation>
    </xs:annotation>
    <xs:simpleType>
      <xs:restriction base="xs:string">
        <xs:minLength value="1"/>
        <xs:whiteSpace value="collapse"/>
      </xs:restriction>
    </xs:simpleType>
  </xs:attribute>
  <xs:attribute name="noExterior" use="optional">
    <xs:annotation>
      <xs:documentation>Este atributo opcional sirve para expresar el número particular en donde se da la ubicación sobre
una calle dada.</xs:documentation>
    </xs:annotation>
    <xs:simpleType>
      <xs:restriction base="xs:string">
        <xs:minLength value="1"/>
        <xs:whiteSpace value="collapse"/>
      </xs:restriction>
    </xs:simpleType>
  </xs:attribute>
  <xs:attribute name="noInterior" use="optional">
    <xs:annotation>
      <xs:documentation>Este atributo opcional sirve para expresar información adicional para especificar la ubicación
cuando calle y número exterior (noExterior) no resulten suficientes para determinar la ubicación de forma
precisa.</xs:documentation>
    </xs:annotation>
    <xs:simpleType>
      <xs:restriction base="xs:string">
        <xs:minLength value="1"/>
        <xs:whiteSpace value="collapse"/>
      </xs:restriction>
    </xs:simpleType>
  </xs:attribute>
</xs:complexType>
```

```
</xs:attribute>
<xs:attribute name="colonia" use="optional">
  <xs:annotation>
    <xs:documentation>Este atributo opcional sirve para precisar la colonia en donde se da la ubicación cuando se desea
    ser más específico en casos de ubicaciones urbanas.</xs:documentation>
  </xs:annotation>
  <xs:simpleType>
    <xs:restriction base="xs:string">
      <xs:minLength value="1"/>
      <xs:whiteSpace value="collapse"/>
    </xs:restriction>
  </xs:simpleType>
</xs:attribute>
<xs:attribute name="localidad" use="optional">
  <xs:annotation>
    <xs:documentation>Atributo opcional que sirve para precisar la ciudad o población donde se da la
    ubicación.</xs:documentation>
  </xs:annotation>
  <xs:simpleType>
    <xs:restriction base="xs:string">
      <xs:minLength value="1"/>
      <xs:whiteSpace value="collapse"/>
    </xs:restriction>
  </xs:simpleType>
</xs:attribute>
<xs:attribute name="referencia" use="optional">
  <xs:annotation>
    <xs:documentation>Atributo opcional para expresar una referencia de ubicación adicional.</xs:documentation>
  </xs:annotation>
  <xs:simpleType>
    <xs:restriction base="xs:string">
      <xs:minLength value="1"/>
      <xs:whiteSpace value="collapse"/>
    </xs:restriction>
  </xs:simpleType>
</xs:attribute>
<xs:attribute name="municipio" use="optional">
  <xs:annotation>
    <xs:documentation>Atributo opcional que sirve para precisar el municipio o delegación (en el caso del Distrito Federal)
    en donde se da la ubicación.</xs:documentation>
  </xs:annotation>
  <xs:simpleType>
    <xs:restriction base="xs:string">
      <xs:minLength value="1"/>
      <xs:whiteSpace value="collapse"/>
    </xs:restriction>
  </xs:simpleType>
</xs:attribute>
<xs:attribute name="estado" use="optional">
  <xs:annotation>
    <xs:documentation>Atributo opcional que sirve para precisar el estado o entidad federativa donde se da la
    ubicación.</xs:documentation>
  </xs:annotation>
  <xs:simpleType>
    <xs:restriction base="xs:string">
      <xs:minLength value="1"/>
```

```
<xs:whiteSpace value="collapse"/>
</xs:restriction>
</xs:simpleType>
</xs:attribute>
<xs:attribute name="pais" use="required">
  <xs:annotation>
    <xs:documentation>Atributo requerido que sirve para precisar el país donde se da la ubicación.</xs:documentation>
  </xs:annotation>
  <xs:simpleType>
    <xs:restriction base="xs:string">
      <xs:minLength value="1"/>
      <xs:whiteSpace value="collapse"/>
    </xs:restriction>
  </xs:simpleType>
</xs:attribute>
<xs:attribute name="codigoPostal" use="optional">
  <xs:annotation>
    <xs:documentation>Atributo opcional que sirve para asentar el código postal en donde se da la
ubicación.</xs:documentation>
  </xs:annotation>
  <xs:simpleType>
    <xs:restriction base="xs:string">
      <xs:whiteSpace value="collapse"/>
    </xs:restriction>
  </xs:simpleType>
</xs:attribute>
</xs:complexType>
<xs:complexType name="t_UbicacionFiscal">
  <xs:annotation>
    <xs:documentation>Tipo definido para expresar domicilios o direcciones</xs:documentation>
  </xs:annotation>
  <xs:attribute name="calle" use="required">
    <xs:annotation>
      <xs:documentation>Este atributo requerido sirve para precisar la avenida, calle, camino o carretera donde se da la
ubicación.</xs:documentation>
    </xs:annotation>
    <xs:simpleType>
      <xs:restriction base="xs:string">
        <xs:minLength value="1"/>
        <xs:whiteSpace value="collapse"/>
      </xs:restriction>
    </xs:simpleType>
  </xs:attribute>
  <xs:attribute name="noExterior" use="optional">
    <xs:annotation>
      <xs:documentation>Este atributo opcional sirve para expresar el número particular en donde se da la ubicación sobre
una calle dada.</xs:documentation>
    </xs:annotation>
    <xs:simpleType>
      <xs:restriction base="xs:string">
        <xs:minLength value="1"/>
        <xs:whiteSpace value="collapse"/>
      </xs:restriction>
    </xs:simpleType>
  </xs:attribute>
  <xs:attribute name="noInterior" use="optional">
```

```
<xs:annotation>
  <xs:documentation>Este atributo opcional sirve para expresar información adicional para especificar la ubicación
  cuando calle y número exterior (noExterior) no resulten suficientes para determinar la ubicación de forma
  precisa.</xs:documentation>
</xs:annotation>
<xs:simpleType>
  <xs:restriction base="xs:string">
    <xs:minLength value="1"/>
    <xs:whiteSpace value="collapse"/>
  </xs:restriction>
</xs:simpleType>
</xs:attribute>
<xs:attribute name="colonia" use="optional">
  <xs:annotation>
    <xs:documentation>Este atributo opcional sirve para precisar la colonia en donde se da la ubicación cuando se desea
    ser más específico en casos de ubicaciones urbanas.</xs:documentation>
  </xs:annotation>
  <xs:simpleType>
    <xs:restriction base="xs:string">
      <xs:minLength value="1"/>
      <xs:whiteSpace value="collapse"/>
    </xs:restriction>
  </xs:simpleType>
</xs:attribute>
<xs:attribute name="localidad" use="optional">
  <xs:annotation>
    <xs:documentation>Atributo opcional que sirve para precisar la ciudad o población donde se da la
    ubicación.</xs:documentation>
  </xs:annotation>
  <xs:simpleType>
    <xs:restriction base="xs:string">
      <xs:minLength value="1"/>
      <xs:whiteSpace value="collapse"/>
    </xs:restriction>
  </xs:simpleType>
</xs:attribute>
<xs:attribute name="referencia" use="optional">
  <xs:annotation>
    <xs:documentation>Atributo opcional para expresar una referencia de ubicación adicional.</xs:documentation>
  </xs:annotation>
  <xs:simpleType>
    <xs:restriction base="xs:string">
      <xs:whiteSpace value="collapse"/>
      <xs:minLength value="1"/>
    </xs:restriction>
  </xs:simpleType>
</xs:attribute>
<xs:attribute name="municipio" use="required">
  <xs:annotation>
    <xs:documentation>Atributo requerido que sirve para precisar el municipio o delegación (en el caso del Distrito
    Federal) en donde se da la ubicación.</xs:documentation>
  </xs:annotation>
  <xs:simpleType>
    <xs:restriction base="xs:string">
      <xs:minLength value="1"/>
      <xs:whiteSpace value="collapse"/>
    </xs:restriction>
```



```
</xs:simpleType>
</xs:attribute>
<xs:attribute name="estado" use="required">
  <xs:annotation>
    <xs:documentation>Atributo requerido que sirve para precisar el estado o entidad federativa donde se da la
    ubicación.</xs:documentation>
  </xs:annotation>
  <xs:simpleType>
    <xs:restriction base="xs:string">
      <xs:minLength value="1"/>
      <xs:whiteSpace value="collapse"/>
    </xs:restriction>
  </xs:simpleType>
</xs:attribute>
<xs:attribute name="pais" use="required">
  <xs:annotation>
    <xs:documentation>Atributo requerido que sirve para precisar el país donde se da la ubicación.</xs:documentation>
  </xs:annotation>
  <xs:simpleType>
    <xs:restriction base="xs:string">
      <xs:minLength value="1"/>
      <xs:whiteSpace value="collapse"/>
    </xs:restriction>
  </xs:simpleType>
</xs:attribute>
<xs:attribute name="codigoPostal" use="required">
  <xs:annotation>
    <xs:documentation>Atributo requerido que sirve para asentar el código postal en donde se da la
    ubicación.</xs:documentation>
  </xs:annotation>
  <xs:simpleType>
    <xs:restriction base="xs:string">
      <xs:whiteSpace value="collapse"/>
      <xs:length value="5"/>
    </xs:restriction>
  </xs:simpleType>
</xs:attribute>
</xs:complexType>
<xs:simpleType name="t_RFC">
  <xs:annotation>
    <xs:documentation>Tipo definido para expresar claves del Registro Federal de Contribuyentes</xs:documentation>
  </xs:annotation>
  <xs:restriction base="xs:string">
    <xs:minLength value="12"/>
    <xs:maxLength value="13"/>
    <xs:whiteSpace value="collapse"/>
  </xs:restriction>
</xs:simpleType>
<xs:simpleType name="t_Importe">
  <xs:annotation>
    <xs:documentation>Tipo definido para expresar importes numéricos con fracción a dos decimales</xs:documentation>
  </xs:annotation>
  <xs:restriction base="xs:decimal">
    <xs:fractionDigits value="2"/>
    <xs:whiteSpace value="collapse"/>
  </xs:restriction>
</xs:simpleType>
```

```

</xs:simpleType>
<xs:complexType name="t_InformacionAduanera">
  <xs:annotation>
    <xs:documentation>Tipo definido para expresar información aduanera</xs:documentation>
  </xs:annotation>
  <xs:attribute name="numero" use="required">
    <xs:annotation>
      <xs:documentation>Atributo requerido para expresar el número del documento aduanero que ampara la importación del bien.</xs:documentation>
    </xs:annotation>
    <xs:simpleType>
      <xs:restriction base="xs:string">
        <xs:minLength value="1"/>
        <xs:whiteSpace value="collapse"/>
      </xs:restriction>
    </xs:simpleType>
  </xs:attribute>
  <xs:attribute name="fecha" use="required">
    <xs:annotation>
      <xs:documentation>Atributo requerido para expresar la fecha de expedición del documento aduanero que ampara la importación del bien.</xs:documentation>
    </xs:annotation>
    <xs:simpleType>
      <xs:restriction base="xs:date">
        <xs:whiteSpace value="collapse"/>
      </xs:restriction>
    </xs:simpleType>
  </xs:attribute>
  <xs:attribute name="aduana" use="required">
    <xs:annotation>
      <xs:documentation>Atributo requerido para precisar la aduana por la que se efectuó la importación del bien.</xs:documentation>
    </xs:annotation>
    <xs:simpleType>
      <xs:restriction base="xs:string">
        <xs:minLength value="1"/>
        <xs:whiteSpace value="collapse"/>
      </xs:restriction>
    </xs:simpleType>
  </xs:attribute>
</xs:complexType>
</xs:schema>

```

D. Generación de sellos digitales para comprobantes fiscales digitales.

Elementos utilizados en la generación de Sellos Digitales:

- Cadena Original, el elemento a sellar, en este caso de un comprobante fiscal digital.
- Certificado de Sello Digital y su correspondiente clave privada.
- Algoritmos de criptografía de clave pública para firma electrónica avanzada.
- Especificaciones de conversión de la firma electrónica avanzada a Base 64.

Para la generación de sellos digitales se utiliza criptografía de clave pública aplicada a una cadena original.

Criptografía de la Clave Pública

La criptografía de Clave Pública se basa en la generación de una pareja de números muy grandes relacionados íntimamente entre sí, de tal manera que una operación de encriptación sobre un mensaje

tomando como clave de encriptación a uno de los dos números, produce un mensaje alterado en su significado que solo puede ser devuelto a su estado original mediante la operación de desencriptación correspondiente tomando como clave de desencriptación al otro número de la pareja.

Uno de estos dos números, expresado en una estructura de datos que contiene un módulo y un exponente, se conserva secreta y se le denomina "clave privada", mientras que el otro número llamado "clave pública", en formato binario y acompañado de información de identificación del emisor, además de una calificación de validez por parte de un tercero confiable, se incorpora a un archivo denominado "certificado de firma electrónica avanzada o certificado para sellos digitales".

El Certificado puede distribuirse libremente para efectos de intercambio seguro de información y para ofrecer pruebas de autoría de archivos electrónicos o acuerdo con su contenido mediante el proceso denominado "firma electrónica avanzada", que consiste en una característica observable de un mensaje, verificable por cualquiera con acceso al certificado digital del emisor, que sirve para implementar servicios de seguridad para garantizar: La integridad (facilidad para detectar si un mensaje firmado ha sido alterado), autenticidad, certidumbre de origen (facilidad para determinar qué persona es el autor de la firma y valida el contenido del mensaje) y no repudiación del mensaje firmado (capacidad de impedir que el autor de la firma niegue haber firmado el mensaje).

Estos servicios de seguridad proporcionan las siguientes características a un mensaje con firma electrónica avanzada:

- Es infalsificable.
- La firma electrónica avanzada no es reciclable (es única por mensaje).
- Un mensaje con firma electrónica avanzada alterado, es detectable.
- Un mensaje con firma electrónica avanzada, no puede ser repudiado.

Los certificados de sello digital se generan de manera idéntica a la firma electrónica avanzada y al igual que las firmas electrónicas avanzadas el propósito del sello digital es emitir comprobantes fiscales con autenticidad, integridad, verificables y no repudiables por el emisor. Para ello bastará tener acceso al mensaje original o cadena original, al sello digital y al certificado de sello digital del emisor.

Al ser el certificado de sello digital idéntico en su generación a una firma electrónica avanzada, proporciona los mismos servicios de seguridad y hereda las características de las firmas digitales.

Por consecuencia un comprobante fiscal digital sellado digitalmente por el contribuyente tiene las siguientes características:

- Es infalsificable.
- El sello digital de un comprobante fiscal digital no es reciclable (es único por documento).
- Una cadena original de un comprobante fiscal digital sellada digitalmente, que hubiese sido alterada es detectable.
- Una cadena original de un comprobante fiscal digital sellada digitalmente no puede ser repudiada.

Los algoritmos utilizados en la generación de un sello digital son los siguientes:

MD5, que es una función hash (digestión, picadillo o resumen) de un solo sentido tal que para cualquier entrada produce una salida compleja de 16 bytes denominada "digestión".

RSAPrivateEncrypt, que utiliza la clave privada del emisor para encriptar la digestión del mensaje.

RSAPublicDecrypt, que utiliza la clave pública del emisor para desencriptar la digestión del mensaje.

A manera de referencia y para obtener información adicional, se recomienda consultar el sitio de comprobantes fiscales digitales que se encuentra dentro del portal del SAT: www.sat.gob.mx

Cadena Original

Se entiende como cadena original, a la secuencia de datos formada con la información contenida dentro del comprobante fiscal digital, establecida en el Rubro C "Estándar de comprobante fiscal digital extensible" de este anexo. Siguiendo para ello las reglas y la secuencia aquí especificadas:

Reglas Generales:

1. Ninguno de los atributos que conforman al comprobante fiscal digital deberá contener el carácter | ("pipe") debido a que este será utilizado como carácter de control en la formación de la cadena original.
2. El inicio de la cadena original se encuentra marcado mediante una secuencia de caracteres || (doble "pipe").
3. Se expresará únicamente la información del dato sin expresar el atributo al que hace referencia.

Esto es, si la serie del comprobante es la "A" solo se expresará [A] y nunca [Serie A].

4. Cada dato individual se encontrará separado de su dato subsiguiente, en caso de existir, mediante un carácter | ("pipe" sencillo).
5. Los espacios en blanco que se presenten dentro de la cadena original serán tratados de la siguiente manera:
 - a. Se deberán remplazar todos los tabuladores, retornos de carro y saltos de línea por espacios en blanco.
 - b. Acto seguido se elimina cualquier carácter en blanco al principio y al final de cada separador | ("pipe" sencillo).
 - c. Finalmente, toda secuencia de caracteres en blanco intermedias se sustituyen por un único carácter en blanco.
6. Los datos opcionales no expresados, no aparecerán en la cadena original y no tendrán delimitador alguno.
7. El final de la cadena original será expresado mediante una cadena de caracteres || (doble "pipe").
8. Toda la cadena de original se expresará en el formato de codificación UTF-8.
9. El nodo o nodos adicionales <ComplementoConcepto> se integraran a la cadena original como se indica en la secuencia de formación en su numeral 10, respetando la secuencia de formación y número de orden del ComplemetoConcepto.
10. El nodo o nodos adicionales <Complemento> se integraran al final de la cadena original respetando la secuencia de formación para cada complemento y número de orden del Complemento.

Secuencia de Formación:

La secuencia de formación será siempre en el orden que se expresa a continuación, tomando en cuenta las reglas generales expresadas en el párrafo anterior.

1. Información del nodo Comprobante
 - a. version
 - b. serie
 - c. folio
 - d. fecha
 - e. noAprobacion
 - f. anoAprobacion
 - g. tipoDeComprobante
 - h. formaDePago
 - i. condicionesDePago
 - j. subTotal
 - k. descuento
 - l. total
2. Información del nodo Emisor
 - a. rfc
 - b. nombre
3. Información del nodo DomicilioFiscal
 - a. calle
 - b. noExterior
 - c. noInterior
 - d. colonia
 - e. localidad
 - f. referencia
 - g. municipio
 - h. estado
 - i. pais

- j. codigoPostal
- 4. Información del nodo ExpedidoEn
 - a. calle
 - b. noExterior
 - c. noInterior
 - d. colonia
 - e. localidad
 - f. referencia
 - g. municipio
 - h. estado
 - i. pais
 - j. código postal
- 5. Información del nodo Receptor
 - a. rfc
 - b. nombre
- 6. Información del nodo Domicilio
 - a. calle
 - b. noExterior
 - c. noInterior
 - d. colonia
 - e. localidad
 - f. referencia
 - g. municipio
 - h. estado
 - i. pais
 - j. codigoPostal
- 7. Información de cada nodo Concepto
nota: esta secuencia deberá ser repetida por cada nodo Concepto relacionado
 - a. cantidad
 - b. unidad
 - c. noldentificacion
 - d. descripcion
 - e. valorUnitario
 - f. importe
- 8. Información de cada nodo InformacionAduanera
nota: esta secuencia deberá ser repetida por cada nodo InformacionAduanera relacionado
 - a. numero
 - b. fecha
 - c. aduana
- 9. Información del nodo CuentaPredial
 - a. numero
- 10. Información del nodo ComplementoConcepto de acuerdo con lo expresado en el Rubro F.
- 11. Información de cada nodo Retencion
nota: esta secuencia a, b, deberá ser repetida por cada nodo Retención relacionado, el total de impuestos retenidos no se repite.
 - a. impuesto
 - b. importe

c. totalImpuestosRetenidos

12. Información de cada nodo Traslado

nota: esta secuencia a, b, deberá ser repetida por cada nodo Traslado relacionado, el total de impuestos trasladados no se repite.

a. Impuesto

b. tasa

c. importe

d. totalImpuestosTrasladados

13. Información del nodo Complemento de acuerdo con lo expresado en el Rubro F.

Generación del Sello Digital

Para toda cadena original a ser sellada digitalmente, la secuencia de algoritmos a aplicar es la siguiente:

I.- Aplicar el método de digestión MD5 cadena original a sellar incluyendo los nodos Complementarios. Este procedimiento genera una salida de 16 bytes para todo mensaje. La posibilidad de encontrar dos mensajes distintos que produzcan una misma salida es de 1 en 2^{135} , y por lo tanto en esta posibilidad se basa la inalterabilidad del sello, así como su no reutilización. Es de hecho una medida de la integridad del mensaje sellado, pues toda alteración del mismo provocará una digestión totalmente diferente, por lo que no se podrá autenticar el mensaje.

El algoritmo de digestión MD5 no requiere del uso de secuencias de relleno (padding).

MD5 no requiere semilla alguna. El algoritmo cambia su estado de bloque en bloque de acuerdo a la entrada previa.

II.- Con la clave privada correspondiente al certificado digital del emisor del mensaje y del sello digital, encriptar la digestión del mensaje obtenida en el paso I utilizando para ello el algoritmo de encriptación RSA.

Nota: La mayor parte del software comercial puede generar los pasos I y II invocando una sola función y especificando la constante simbólica "RSAwithMD5Encryption". En el SAT este procedimiento se hace en pasos separados, lo cual es totalmente equivalente. Es importante resaltar que prácticamente todo el software criptográfico comercial incluye APIs o expone métodos en sus productos que permiten implementar la secuencia de algoritmos aquí descrita. La clave privada solo debe mantenerse en memoria durante la llamada a la función de encriptación; inmediatamente después de su uso debe ser eliminada de su registro de memoria mediante la sobre escritura de secuencias binarias alternadas de "unos" y "ceros".

III.- El resultado será una cadena binaria que no necesariamente consta de caracteres imprimibles, por lo que deberá traducirse a una cadena que sí conste solamente de tales caracteres. Para ello se utilizará el modo de expresión de secuencias de bytes denominado "Base 64", que consiste en la asociación de cada 6 bits de la secuencia a un elemento de un "alfabeto" que consta de 64 caracteres imprimibles. Puesto que con 6 bits se pueden expresar los números del 0 al 63, si a cada uno de estos valores se le asocia un elemento del alfabeto se garantiza que todo byte de la secuencia original puede ser mapeado a un elemento del alfabeto Base 64, y los dos bits restantes formarán parte del siguiente elemento a mapear. Este mecanismo de expresión de cadenas binarias produce un incremento de 25% en el tamaño de las cadenas imprimibles respecto de la original.

La codificación en base 64, así como su decodificación, se hará tomando los bloques a procesar en el sentido de su lectura, es decir, de izquierda a derecha.

El alfabeto a utilizar se expresa en el siguiente catálogo:

Elemento del Alfabeto	Valor B64	Valor ASCII	Elemento del Alfabeto	Valor B64	Valor ASCII	Elemento del Alfabeto	Valor B64	Valor ASCII
0	A	65	23	X	88	46	u	117
1	B	66	24	Y	89	47	v	118
2	C	67	25	Z	90	48	w	110
3	D	68	26	a	97	49	x	120

4	E	69	27	b	98	50	y	121
5	F	70	28	c	99	51	z	122
6	G	71	29	d	100	52	0	48
7	H	72	30	e	101	53	1	49
8	I	73	31	f	102	54	2	50
9	J	74	32	g	103	55	3	51
10	K	75	33	h	104	56	4	52
11	L	76	34	i	105	57	5	53
12	M	77	35	j	106	58	6	54
13	N	78	36	k	107	59	7	55
14	O	79	37	l	108	60	8	56
15	P	80	38	m	109	61	9	57
16	Q	81	39	n	110	62	+	43
17	R	82	40	o	111	63	/	47
18	S	83	41	p	112			
19	T	84	42	q	113			
20	U	85	43	r	114			
21	V	86	44	s	115			
22	W	87	45	t	116			

Por tanto, los caracteres utilizados en el alfabeto de Base 64 son:

A, B, C, D, E, F, G, H, I, J, K, L, M, N, O, P, Q, R, S, T, U, V, W, X, Y, Z, a, b, c, d, e, f, g, h, i, j, k, l, m, n, o, p, q, r, s, t, u, v, w, x, y, z, 0, 1, 2, 3, 4, 5, 6, 7, 8, 9, +, /

y en el orden descrito les corresponden los índices del 0 al 63 en un arreglo de 64 elementos. Para traducir de binario a Base 64, se examina la secuencia binaria evaluando 6 bits a la vez; si el valor de los primeros 6 bits es 0, entonces se imprime la letra A; si es 1, entonces se imprime la letra B y así sucesivamente hasta completar la evaluación de todos los bits de la secuencia binaria evaluados de 6 en 6.

La función inversa consiste en reconstruir la secuencia binaria original a partir de la cadena imprimible que consta de los elementos del alfabeto de Base 64. Para ello se toman 4 caracteres a la vez de la cadena imprimible y sus valores son convertidos en los de los tres caracteres binarios correspondientes (4 caracteres B64 x 6 bits = 3 caracteres binarios x 8 bits), y esta operación se repite hasta concluir la traducción de la cadena imprimible.

Ejemplo de Sello digital:

GqDiRrea6+E2wQhqOCVzwME4866yVEME/8PD1S1g6AV48D8VrLhKUDq0Sjqnp9lwfMAbX0ggwUCLRKa+Hg5q8aYhya63lf2HVqH1sA08poer080P1J6Z+BwTrQkhcb5Jw8jENXoErkFE8qdOclFFAuZPVT+9mkTb0Xn5Emu5U8=

E. Uso de la facilidad de ensobretado <Addenda>

La facilidad de ensobretado consiste en ofrecer un mecanismo a aquellos contribuyentes que desean utilizar otros formatos electrónicos de forma adicional y no substituta al establecido dentro del Anexo 20 Rubro C. Su objeto es permitir que el envío de dichos formatos adicionales se integre dentro del cuerpo del estándar de comprobante fiscal digital definido por el SAT, facilitando el transporte de los formatos e información adicional, evitando con ello envíos paralelos.

Su mecánica de uso es el siguiente:

1. Se genera la información adicional
2. en el formato particular del contribuyente.

3. Se genera el comprobante fiscal digital en el estándar definido por el SAT y se agrega el nodo o elemento de <Addenda> la información adicional.
4. Dentro del nodo de <Addenda> se expresa el formato particular del contribuyente siguiendo los siguientes lineamientos:

- a. Si el formato es XML se transcriben idénticos los nodos adicionales requeridos dentro del nodo <Addenda>. Si el contribuyente desea sujetar estos nodos adicionales a un diccionario o estándar específico, podrá hacerlo teniendo cuidado de especificar las referencias necesarias al "namespace" del formato utilizado, de acuerdo a los estándares definidos por el consorcio W3. Esto implica que si el contribuyente desea utilizar esta funcionalidad adicional deberá definir su nuevo namespace dentro del nodo Comprobante y publicar la ruta del esquema XSD para validación, por ejemplo:

```
<Comprobante
...
  xmlns:xsi="http://www.w3.org/2001/XMLSchema-instance"
  xmlns="http://www.sat.gob.mx/cfd/2"
  xmlns:otro="http://www.misitio.mx/miNS"
  xsi:schemaLocation="
    http://www.sat.gob.mx/cfd/2
    http://www.sat.gob.mx/sitio_internet/cfd/2/cfdv2.xsd
    http://www.misitio.mx/miNS
    http://www.misitio.mx/miNS/miNS.xsd"
....
  <Addenda>
    <otro:MiNodo miAtributo="valor"/>
  </Addenda>
</Comprobante>
```

La línea que especifica `xml:xsi="http://www.w3.org/2001/XMLSchema-instance"` indica que se está usando validación mediante el estándar de esquema XSD.

La línea que especifica `xmlns="http://www.sat.gob.mx/cfd/2"` hace referencia al namespace de comprobantes.

La línea que especifica `xmlns:otro="http://www.misitio.mx/miNS"` hace referencia al namespace adicional definido por el contribuyente

La línea que especifica `xsi:schemaLocation` hace referencia a los dos namespaces usados, marcando adicionalmente la ubicación de los esquemas xsd que definen las especificaciones de cada namespace. El primer par corresponde al namespace y ubicación del esquema definido por el SAT y el segundo par corresponde al namespace y ubicación definido por el contribuyente para sus propios fines.

Finalmente, el nodo que aparece en la Addenda tiene el encabezado `otro:` que corresponde al encabezado definido dentro del nodo comprobante.

En caso de que se requiriera agregar otros namespaces adicionales, el mecanismo sería agregar una línea tipo `xmlns` definiendo el namespace y expresando nuevamente el namespace y ubicación de su definición dentro del atributo `xsi:schemaLocation`

Cabe aclarar que los nodos básicos del comprobante no deberán llevar encabezado del namespace publicado por el SAT al ser estos basados en el namespace por omisión. Por ejemplo se contemplaría como caso inválido el siguiente:

```
<cfd:Comprobante>
  <cfd:Emisor/>
</cfd:Comprobante>
```

- b. Si el formato es texto plano, se expresa idéntico dentro del nodo "Addenda" teniendo cuidado de no usar caracteres reservados según la especificación de XML según los planteamientos del consorcio W3.

Si el formato es binario, se deberá expresar como una cadena de caracteres codificados en formato Base 64.

F. Uso de la facilidad de nodos <ComplementoConcepto> y <Complemento>

El estándar del comprobante fiscal digital incluye dos elementos definidos como de tipo abierto que servirán para integrar nodos adicionales, definidos por el Servicio de Administración Tributaria al cuerpo del comprobante.

A diferencia del nodo Addenda, estos nodos si son de uso fiscal por lo que su contenido será reglamentado por la autoridad para ser utilizados por los contribuyentes que cuenten con alguna facilidad particular dispuesta en la Resolución Miscelánea Fiscal vigente, incluyendo los datos complementarios solicitados en dichos nodos de acuerdo al sector o actividad específica.

Las reglas de uso de aquellos complementos disponibles estarán publicados en el sitio de Comprobantes Fiscales Digitales dentro del portal del SAT "http://www.sat.gob.mx"

Reglas generales de uso:

1. Dentro de estos nodos de complemento se integrarán al comprobante los elementos adicionales necesarios de acuerdo con el formato definido por el SAT como requerido por la actividad específica del contribuyente.
2. La integración de estos elementos adicionales se hará siguiendo los siguientes lineamientos:
 - a. Se integrarán idénticos los nodos complementarios requeridos dentro del nodo designado, según sea el caso requerido en la regla de la Resolución Miscelánea Fiscal aplicable.
 - b. El Contribuyente deberá sujetarse a la estructura de estos nodos complementarios, teniendo cuidado de especificar las referencias necesarias al "namespace" del complemento que se utilice, de acuerdo a los estándares definidos y publicados por el SAT.
 - c. Esto implica que si el contribuyente requiere utilizar esta funcionalidad complementaria deberá definir el namespace correspondiente dentro del nodo Comprobante, así como referenciar la ubicación pública del esquema xsd correspondiente. Por ejemplo, asumiendo que el contribuyente requiere integrar el namespace <http://www.sat.gob.mx/cfd/ecc> el cual se define mediante el esquema público definido en <http://www.sat.gob.mx/schemas/cfd/ecc/ecc.xsd> se vincularía de la siguiente forma:

<Comprobante

```
...
xmlns:xsi="http://www.w3.org/2001/XMLSchema-instance"
xmlns="http://www.sat.gob.mx/cfd/2"
xmlns:ecc="http://www.sat.gob.mx/ecc"
xsi:schemaLocation="
    http://www.sat.gob.mx/cfd/2
    http://www.sat.gob.mx/sitio_internet/cfd/2/cfdv2.xsd
    http://www.sat.gob.mx/ecc
    http://www.sat.gob.mx/sitio_internet/cfd/ecc/ecc.xsd"
....
```

</Comprobante>

La línea que especifica `xmlns:xsi="http://www.w3.org/2001/XMLSchema-instance"` indica que se está usando validación mediante el estándar de esquema XSD.

La línea que especifica `xmlns="http://www.sat.gob.mx/cfd/2"` hace referencia al namespace de comprobantes.

La línea que especifica `xmlns:ecc="http://www.sat.gob.mx/ecc"` hace referencia al namespace adicional del complemento.

Finalmente la línea que especifica `xsi:schemaLocation` hace referencia a los dos namespaces usados, marcando adicionalmente la ubicación de los esquemas xsd que definen las especificaciones de cada namespace.

En caso de que se requiriera agregar otros namespaces adicionales, el mecanismo sería agregar una línea tipo `xmlns` definiendo el namespace y expresando nuevamente el namespace y ubicación de su definición dentro del atributo `xsi:schemaLocation`

Cabe aclarar que los nodos básicos del comprobante no deberán llevar encabezado del namespace publicado por el SAT al ser estos basados en el namespace por omisión. Por ejemplo se contemplaría como caso inválido el siguiente:

```
<cf:Comprobante>
  <cf:Emisor/>
</cf:Comprobante>
```

Cada complemento tendrá definida su propia regla para inclusión en la cadena original, la cual, en caso de existir, se integrará en el lugar correspondiente de acuerdo a lo expresado en el rubro D del presente anexo.

Atentamente

México, D.F., a 22 de junio de 2006.- El Jefe del Servicio de Administración Tributaria, **José María Zubiría Maqueo**.- Rúbrica.