



Guía para presentar el Aviso de Apertura de Establecimiento o Sucursal por Internet

INTRODUCCIÓN

El Servicio de Administración Tributaria (SAT), pone a tu disposición el servicio para presentar el “Aviso de apertura de establecimientos y en general cualquier lugar que se utilice para el desempeño de tus actividades”, ingresando mediante tu clave de Registro Federal de Contribuyentes [RFC] y Contraseña o e.firma (antes Firma Electrónica).

El trámite inicia y concluye por Internet, no requieres acudir a las oficinas del SAT, ni anexar documentación alguna.

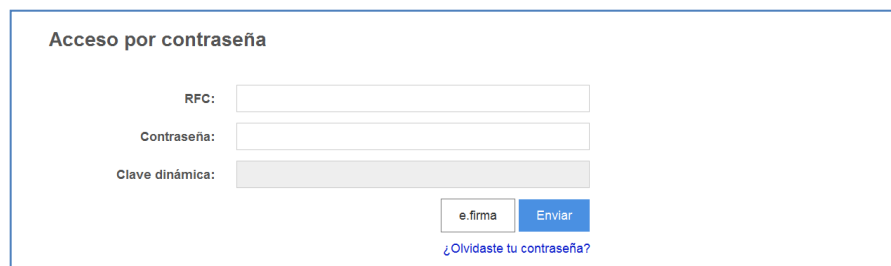
Es importante destacar, que la presente guía debes utilizarla para presentar el trámite del “Aviso de Apertura de establecimientos y en general cualquier lugar que se utilice para el desempeño de actividades”, mas NO, para realizar el “Aviso de Cambio de domicilio fiscal”, puesto que el domicilio fiscal, para personas morales es el lugar donde se lleva la administración principal del negocio y para personas físicas, el asiento principal de sus negocios.

El sistema no permite lapsos largos de tiempo en espera sin actividad [aproximadamente 20 minutos], por lo que se te recomienda no suspender la captura de información una vez iniciada, por el riesgo que la sesión se interrumpa y se pierdan los datos capturados, debiendo realizar nuevamente la captura.

I. Autenticación en el Sistema.

Este apartado te muestra cómo llevar a cabo la autenticación en el sistema conforme a lo siguiente:

Paso 1. Selecciona el medio de autenticación: Contraseña o e.firma, en este paso, la aplicación en automático muestra “Acceso por contraseña”, si eliges e.firma da clic en el botón con ese nombre y de forma automática se muestra “Acceso a los servicios electrónicos”.



Acceso por contraseña

RFC:

Contraseña:

Clave dinámica:

[¿Olvidaste tu contraseña?](#)

Acceso a los servicios electrónicos

RFC:

Contraseña de clave privada:

Clave privada (.key):

Certificado:

Paso 2. Si eliges contraseña, captura tu RFC y la Contraseña.

Acceso por contraseña

RFC:

Contraseña:

Clave dinámica:

[¿Olvidaste tu contraseña?](#)

Paso 3. Si utilizas e.firma, registra tú: Certificado (cer) y Clave privada (key), dando clic en el botón “Buscar”, posteriormente digita la Contraseña de clave privada, al registrar estos datos el RFC se mostrará automáticamente.

Acceso a los servicios electrónicos

RFC:

Contraseña de clave privada:

Clave privada (.key):

Certificado:

Paso 4. Da clic en Enviar.

Acceso a los servicios electrónicos

RFC:
ABI850726CM7

Contraseña de clave privada:

Clave privada (.key):
F:\sat\RAFAEL\Fiel_CRM_UAT_P\FIEL_ABI850726CM7_20151201161808\Clavep

Certificado:
F:\sat\RAFAEL\Fiel_CRM_UAT_P\FIEL_ABI850726CM7_20151201161808\abi850

II. Desarrollo de pasos.

Este apartado describe el proceso para capturar un aviso de apertura de establecimiento, su operación se efectuará de acuerdo a las siguientes instrucciones.

Paso 1 Después de haberte autenticado se habilita el “Paso 1 Datos de representante legal”. Registra la información de este paso de acuerdo a las indicaciones que se muestran en el mismo cabe hacer la aclaración que si eres persona física y no tienes representación legal, los campos pueden quedar en blanco, en caso de personas morales, los datos son obligatorios.

Paso 1. Datos de representante legal

Datos del representante legal

Si el trámite lo estás realizando a nombre de otra persona (en representación), ingresa tus datos: Clave de RFC, si aún no te encuentras inscrito en el Registro Federal de Contribuyentes, captura al menos tu primer apellido, nombre(s) y fecha de nacimiento.

Si no cuenta con RFC del representante legal, será necesario al menos capturar el primer apellido, nombres(s) y fecha de nacimiento.

* Campos obligatorios

RFC: _____ CURP: _____ Estado: _____

Nombre(s)*: _____ Primer apellido*: _____ Segundo apellido: _____

Fecha de nacimiento*: _____

Ingresa la fecha de apertura del establecimiento.

Fecha movimiento*: ② _____

Paso 2 Selecciona el botón calendario y asigna la fecha de movimiento.

Datos del representante legal

Si el trámite lo estás realizando a nombre de otra persona (en representación), ingresa tus datos: Clave de RFC, si aún no te encuentras inscrito en el Registro Federal de Contribuyentes, captura al menos tu primer apellido, nombre(s) y fecha de nacimiento.

Si no cuenta con RFC del representante legal, será necesario al menos capturar el primer apellido, nombres(s) y fecha de nacimiento.

* Campos obligatorios

RFC: _____ CURP: _____ Estado: _____

Nombre(s)*: _____ Primer apellido*: _____ Segundo apellido: _____

06/09/2016

Paso 3 Selecciona el botón continuar.

* Campos obligatorios

RFC:

CUJP:

Estado:

Nombre(s)*:

Primer apellido*:

Segundo apellido:

Fecha de nacimiento*:

Ingrese la fecha de apertura del establecimiento.

Fecha movimiento*:

Paso 4 Se habilita la pestaña “Paso 2 Datos de Ubicación”, selecciona el botón “Añadir”, para registrar el domicilio del establecimiento o sucursal.

Paso 1. Datos de representante legal | Paso 2. Datos de ubicación

Domicilios

Ingrese el domicilio de tu(s) establecimiento(s), ejemplo: Sucursales, bodegas u oficinas.

Domicilio:					
Ver	Tipo	Domicilio	Teléfono	Dirección correo-e	Borrar
No hay domicilios					

Paso 5 Registra los datos de domicilio del establecimiento o sucursal, una vez concluida la captura, la pestaña Datos de Ubicación se visualiza de la siguiente forma:

Tipo domicilio*: ESTABLECIMIENTO

Código Postal*: 08000

Tipo de localidad*: CALLE

Nombre de localidad*: DELL

Número exterior*: 54

Número interior*:

Nombre de la colonia*: GABRIEL RAMOS MILLAN SECCION BRAI

Nombre de la localidad*: IZTACALCO

Teléfonos: Tipo: Fijo, Clave lada: 52, Teléfono: 55331142

Nombre del Municipio o Demarcación Territorial*: IZTACALCO

Nombre de la Entidad Federativa*: CIUDAD DE MEXICO

Entre calle*: HUawei

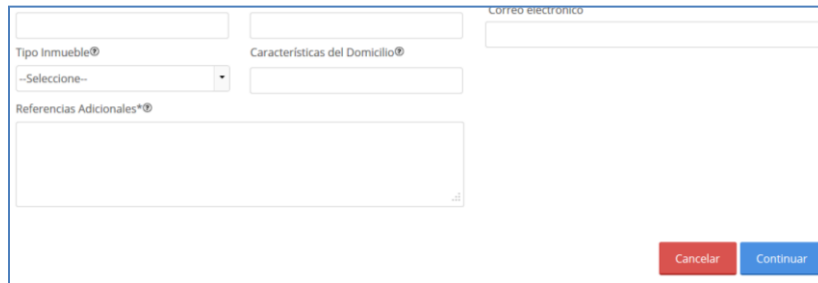
Y calle*: TOSHBA

Tipo inmueble*: BODEGA

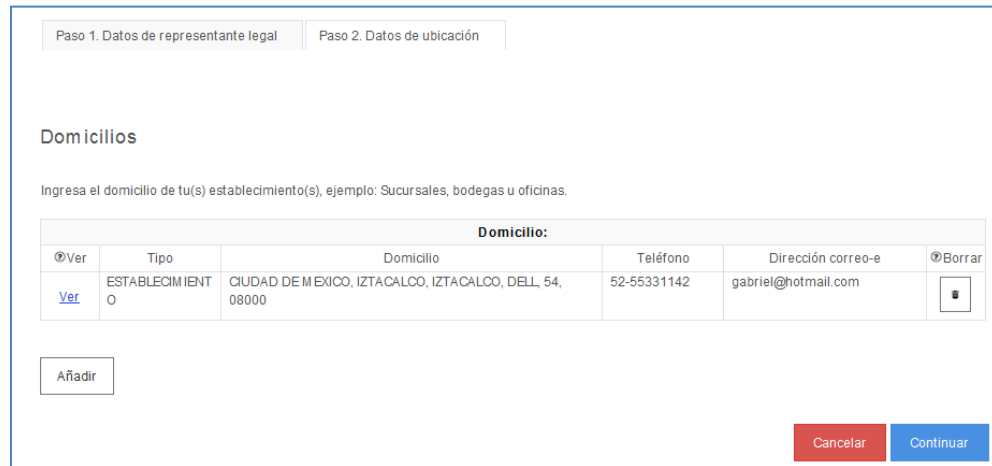
Características del domicilio*:

Referencias adicionales*: A UN CONSTADO DEL PARQUE

Paso 6 Para proseguir con la captura selecciona el botón “Continuar”.



Paso 7 La aplicación retorna a la pantalla del Paso 4, con la diferencia de que ahora se muestra en la tabla el domicilio capturado.



Paso 1. Datos de representante legal | Paso 2. Datos de ubicación

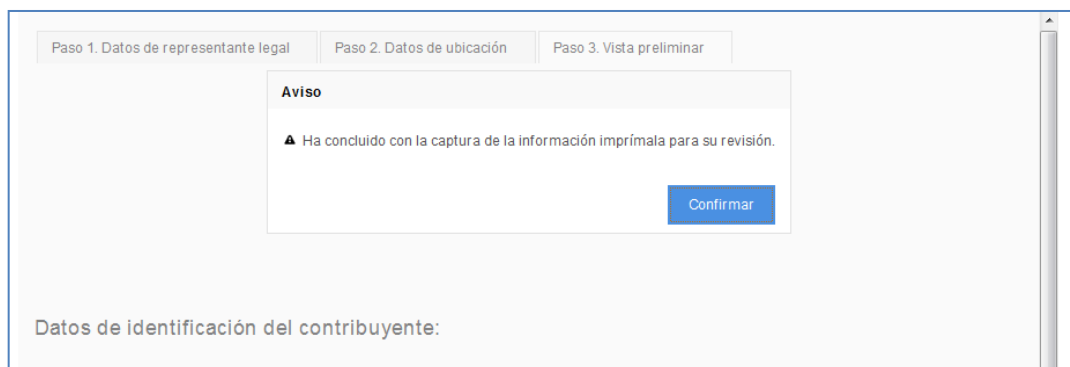
Domicilios

Ingresa el domicilio de tu(s) establecimiento(s), ejemplo: Sucursales, bodegas u oficinas.

Domicilio:					
Ver	Tipo	Domicilio	Teléfono	Dirección correo-e	Borrar
Ver	ESTABLECIMIENTO	CIUDAD DE MEXICO, IZTACALCO, IZTACALCO, DELL, 54, 08000	52-55331142	gabriel@hotmail.com	

En esta parte del paso tienes dos opciones, seleccionar nuevamente el botón “Añadir”, para registrar otro domicilio de Establecimiento o Sucursal o proseguir con la captura seleccionando el botón “Continuar”.

Paso 8 Una vez capturado el domicilio de los establecimientos, la aplicación genera el siguiente aviso, oprimir el botón “Confirmar”.



Paso 1. Datos de representante legal | Paso 2. Datos de ubicación | Paso 3. Vista preliminar

Aviso

▲ Ha concluido con la captura de la información imprímala para su revisión.

Datos de identificación del contribuyente:

Paso 9 Se habilita la pestaña “Paso 3 Vista Preliminar”, y se genera el siguiente documento para su revisión.

AVISO DE ACTUALIZACIÓN O MODIFICACIÓN DE SITUACIÓN FISCAL.

Paso 1. Datos de representante legal	Paso 2. Datos de ubicación	Paso 3. Vista preliminar
--------------------------------------	----------------------------	--------------------------

AVISO DE ACTUALIZACIÓN O MODIFICACIÓN DE SITUACIÓN FISCAL

Lugar y fecha de emisión:
SAN NICOLAS DE LOS GARZA, NUEVO LEÓN, a 06 de septiembre de 2016

Datos de identificación del contribuyente:

RFC:	ABI850726CM7
Denominación o razón social:	LA PUERTA DE LA SELVA LACANDONA
Régimen de capital:	SOCIEDAD ANONIMA DE CAPITAL VARIABLE (*)

Tipo de movimiento

Nombre del trámite:	Apertura de Establecimiento o Sucursal	Fecha de movimiento:	06/09/2016
---------------------	--	----------------------	------------

Datos de ubicación

Tipo de domicilio:	ESTABLECIMIENTO	Código Postal:	08000		
Nombre de vialidad:	DELL	Número exterior:	54	Número interior:	
Entre calle:	HUAWEI	Y calle:	TOSHIBA		
Referencias adicionales:	A UN CONSTADO DEL PARQUE	Nombre de la colonia:	GABREL RAMOS MILLAN SECCION BRAMADERO		
Nombre de la localidad:	IZTACALCO	Nombre del Municipio o Demarcación Territorial:	IZTACALCO		
Nombre de la Entidad Federativa:	CIUDAD DE MEXICO				
Características del domicilio:		Tipo de vialidad:	CALLE		
Teléfonos:	Fijo 52 55331142	Correo electrónico:	gabriel@hotmail.com		

Datos del representante legal

RFC:	
CURP:	
Nombre(s):	YESSENIA
Primer apellido:	RANGEL
Segundo apellido:	
Fecha de nacimiento:	06/09/1966

Nombre del contribuyente o representante legal:

Documento de identificación:

Firma de quien recibe el documento:

Fecha y hora de recepción:

Declaro bajo protesta de decir verdad que los datos contenidos en esta forma oficial son ciertos.

Firma o huella digital del contribuyente o bien del representante legal quien manifiesta bajo protesta de decir verdad, que a esta fecha el mandato con el que se ostenta no le ha sido modificado o revocado.

[Cancelar](#) [Confirmar](#)



Paso 10 Una vez concluida la revisión del Aviso de Actualización, si la información captura es correcta da clic en el botón “Confirmar”.

Nombre del contribuyente o representante legal:	Declaro bajo protesta de decir verdad que los datos contenidos en esta forma oficial son ciertos.
Documento de identificación:	
Firma de quien recibe el documento:	
Fecha y hora de recepción:	Firma o huella digital del contribuyente o bien del representante legal quien manifiesta bajo protesta de decir verdad, que a esta fecha el mandato con el que se ostenta no le ha sido modificado o revocado.
Cancelar Confirmar	

Paso 11 El sistema de forma automática emite el siguiente mensaje:

SU TRÁMITE HA FINALIZADO RF201655039479

Paso 12 Generándose el siguiente documento:

ACUSE DE MOVIMIENTOS DE ACTUALIZACIÓN DE SITUACIÓN FISCAL.

gob.mx

FOLIO: RF201655039479



SHCP
SECRETARÍA DE HACIENDA
Y CRÉDITO PÚBLICO



SAT
Servicio de Administración Tributaria

ACUSE DE MOVIMIENTOS DE ACTUALIZACIÓN DE SITUACIÓN FISCAL

Lugar y Fecha de Emisión

SAN NICOLAS DE LOS GARZA, NUEVO LEÓN, a 06 de Septiembre de 2016

Ha sido procesado el aviso de actualización al registro federal de contribuyentes exitosamente, con la siguiente información:

Datos de Identificación del Contribuyente:

RFC:	ABI850726CM7
Denominación/Razón Social:	LA PUERTA DE LA SELVA LACANDONA
Régimen Capital:	SOCIEDAD ANONIMA DE CAPITAL VARIABLE (*)
Nombre Comercial:	

Tipo de Movimiento:

Identificación del aviso: Apertura de establecimiento o sucursal	Fecha del Aviso: 06/09/2016
--	-----------------------------

Datos de Ubicación:

Tipo de Domicilio: ESTABLECIMIENTO	Código Postal: 08000
Tipo de Vialidad: CALLE	Nombre de Vialidad: DELL
Número Exterior: 54	Número Interior:
Nombre de la Colonia: GABRIEL RAMOS MILLAN SECCION BRAMADERO	Nombre de la Localidad:
Nombre del Municipio o Demarcación Territorial: IZTACALCO	Nombre de la Entidad Federativa: CIUDAD DE MEXICO
Entre Calle: HUAWEI	Y Calle: TOSHIBA
Características del Domicilio:	Referencias Adicionales: A UN COSTADO DEL PARQUE

Página [1] de [2]



MÉXICO
GOBIERNO DE LA REPÚBLICA



COFEMER
COMITÉ FEDERAL
de México Reguladora

Contacto

Av. Hidalgo 77, col. Guerrero, c.p. 06300, Ciudad de México.
Atención telefónica: 627 22 728 desde la Ciudad de México,
o 01 (55) 627 22 728 del resto del país.
Desde Estados Unidos y Canadá 1 877 44 88 728.
denuncias@sat.gob.mx



gob.mx

FOLIO: RF201655039479



ACUSE DE MOVIMIENTOS DE ACTUALIZACIÓN DE SITUACIÓN FISCAL

Datos de Identificación del Representante Legal:

RFC:	CURP:	
Nombre (s): YESSENIA	Primer Apellido: RANGEL	Segundo Apellido:
Fecha de Nacimiento: 06/09/1966		

Declaro bajo protesta de decir verdad y conocedor de las penas en que incurren las personas que declaran con falsedad en los términos de lo dispuesto por el artículo 247, fracción I del Código Penal Federal, en relación con el artículo 110 fracción II del Código Fiscal de la Federación, manifiesto que todos los datos asentados en esta forma oficial son verídicos y exactos.

Sus datos personales son incorporados y protegidos en los sistemas del SAT, de conformidad con los Lineamientos de Protección de Datos Personales y con diversas disposiciones fiscales y legales sobre confidencialidad y protección de datos, a fin de ejercer las facultades conferidas a la autoridad fiscal.

Cadena Original Sello:
Sello Digital:

||06/09/2016|RF201655039479|Autoservicio|AESTA|ABI850726CM7|2000001000007000154028||
q/TH6nwMp44S3YPwkVP0/vAxVD71YYIZB6Wamx2qGtycTGldYs6ss+DMoTY3+w4ii3tzbyqCxoqegBU8KXcbgA
eOfgwNpewg5ncn6wESVfEbkoHdxDDHmhY++b7CpJcmoX+52SMQBYac72T0RERKRzc4ZWNuTVzTsFvua8Dq
Jc=



Contacto

Av. Hidalgo 77, col. Guerrero, cp. 06300, Ciudad de México.
Atención telefónica: 627 22 728 desde la Ciudad de México,
o 01 (55) 627 22 728 del resto del país.
Desde Estados Unidos y Canadá 1 877 44 88 728.
denuncias@sat.gob.mx

FIN DEL PROCEDIMIENTO.