



SAT Móvil

Manual de usuario

Información fiscal digital

2025



Hacienda
Secretaría de Hacienda y Crédito Público



SAT

SERVICIO DE ADMINISTRACIÓN TRIBUTARIA



Contenido

Introducción	3
Requerimientos mínimos.....	3
I. Autenticación de la aplicación.	4
II. Habilitar biométricos.....	5
III. Genera o actualiza tu Contraseña.....	5
IV. Mensaje de bienvenida en la sección Mi espacio.....	6
Mi Información	7
V. Datos de identificación	7
VI. Datos de domicilio fiscal.....	7
VII. Datos de contacto	8
VIII. Datos de régimen.....	9
IX. Datos de la actividad económica.....	9
X. Datos de las obligaciones fiscales	10
Mi e.firma	10
XI. Certificado de e.firma.....	10
XII. Certificado de Sello Digital	11
XIII. Información histórica de e.firma	11





Introducción

SAT Móvil es una aplicación que te permite realizar trámites en un espacio personalizado para los contribuyentes personas físicas a través de su autenticación con RFC y Contraseña, o bien, con biométricos previamente configurados para la e.firma (reconocimiento facial o huella dactilar).

El presente manual tiene como objetivo explicar cómo consultar tu información fiscal relacionada con los datos de identificación en el RFC, domicilio, medios de contacto, régimen, actividad económica, obligaciones, información del certificado de e.firma vigente y el histórico de movimientos, así como la información de Certificados de Sello Digital activos.

Requerimientos mínimos

- La aplicación debe estar instalada en el dispositivo móvil.
Se encuentra disponible para su descarga gratuita en Play Store para dispositivos Android y App Store para sistema iOS.
- Acceso a internet para el funcionamiento de la aplicación.
- Estar inscrito en el Registro Federal de Contribuyentes (RFC).
- Contar con Contraseña activa.



SAT Móvil
Finanzas





I. Autenticación de la aplicación

Inicia sesión con tu RFC y Contraseña activa.



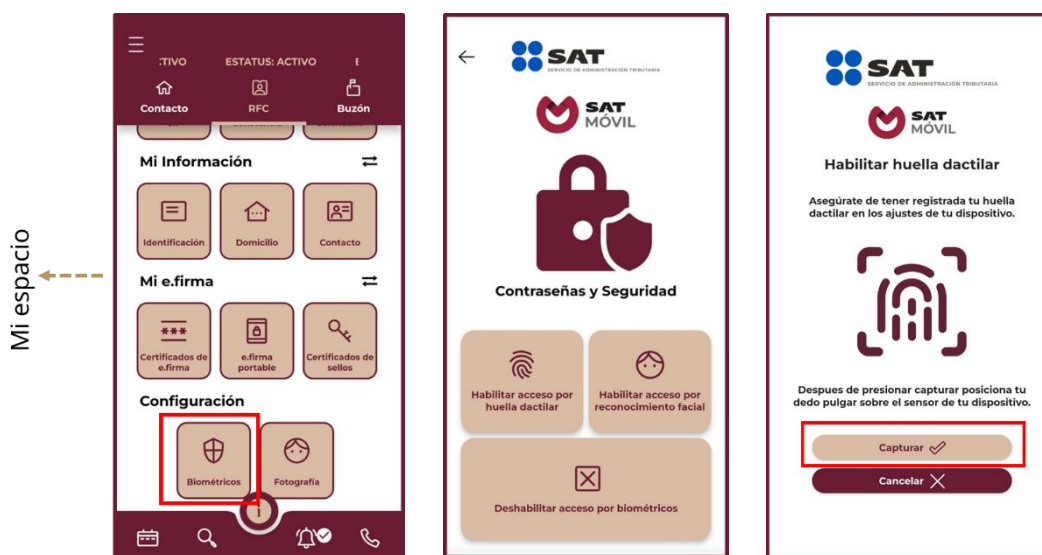
También puedes tener acceso con tus biométricos por huella dactilar o reconocimiento facial (funcionalidad propia del dispositivo móvil), habilítalos desde la sección Configuración en Mi espacio para facilitar el acceso en las siguientes ocasiones.





II. Habilitar biométricos

- Selecciona **Biométricos**.
 - a. Habilita el acceso por biométricos: huella dactilar o reconocimiento facial (asegúrate de tener registrado un biométrico en los ajustes de tu dispositivo).
 - b. Selecciona **Capturar**.
 - c. La aplicación muestra mensaje de confirmación.

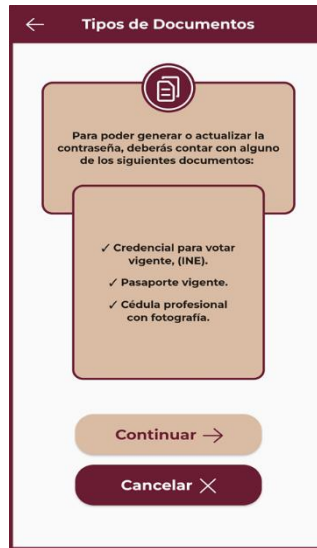


III. Genera o actualiza tu Contraseña

En caso de no recordar tu Contraseña, la aplicación cuenta con una opción para generar o actualizar tu Contraseña a través de SAT ID, solo necesitas:


- RFC a 13 posiciones.
- Correo electrónico personal.
- Número celular a 10 posiciones.
- Identificación oficial vigente (credencial para votar vigente [INE], pasaporte vigente, cédula profesional con fotografía).
- Confirmar tu identidad a través de un video.
- Firmar tu solicitud.





IV. Mensaje de bienvenida en la sección Mi espacio

Al iniciar sesión se muestra un mensaje de bienvenida con el nombre del contribuyente, al continuar accedes a Mi espacio donde puedes consultar información fiscal registrada en tu RFC.





Mi Información

En esta sección te permite conocer la información que tienes registrada en el SAT como son: datos de identificación, domicilio fiscal, medios de contacto, régimen fiscal, actividad económica y obligaciones.

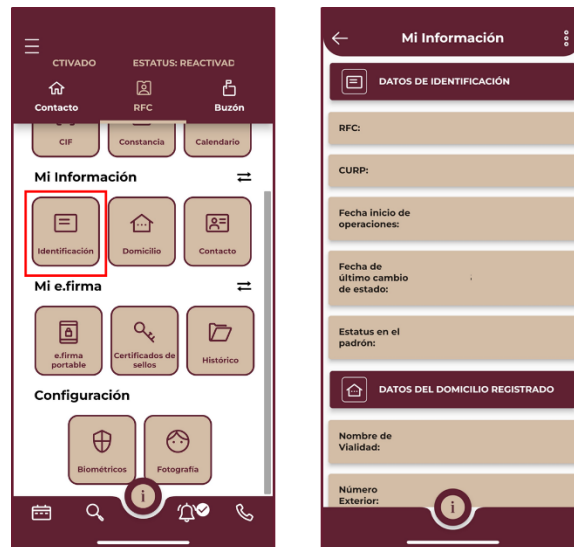
Al seleccionar el ícono de tres puntos te permite realizar el copiado en el portapapeles.

*La información que se muestra se actualiza semanalmente.

V. Datos de identificación

Al seleccionar la opción **Identificación** se muestra información relacionada con tu RFC, CURP, Fecha inicio de operaciones, Fecha de último cambio de estado y el estatus en el Padrón de contribuyentes.

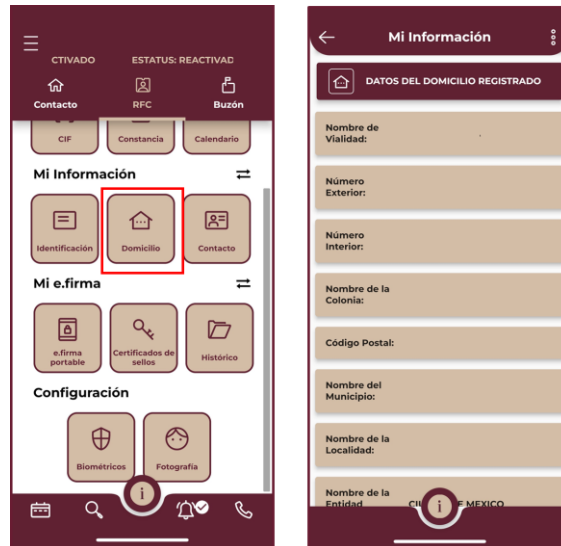
Puedes copiar en el portapapeles en cualquier sección al seleccionar el ícono de tres puntos en la parte superior derecha de la pantalla.



VI. Datos de domicilio fiscal

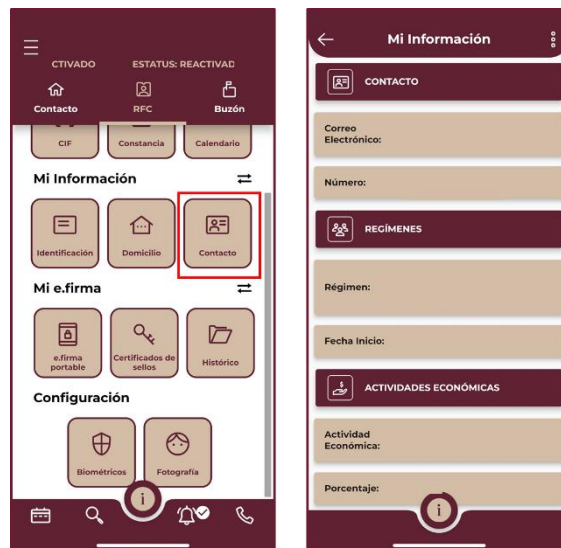
Al seleccionar la opción **Domicilio** se muestra información del domicilio fiscal registrado: nombre de vialidad, número exterior, número interior, nombre de la colonia, código postal, nombre del municipio, nombre de la localidad, nombre de la entidad federativa.





VII. Datos de contacto

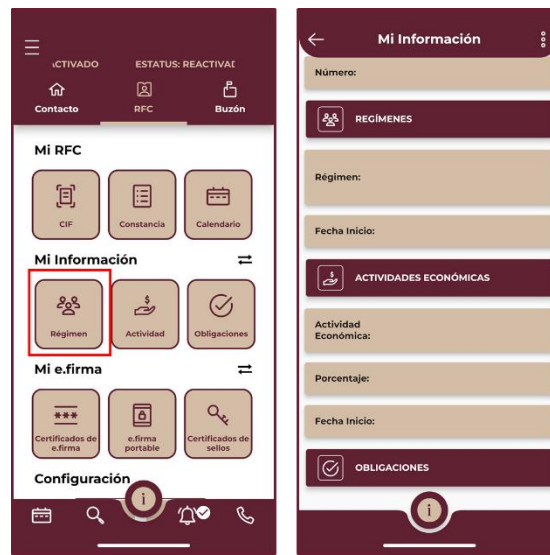
Al seleccionar la opción **Contacto** se muestra información relacionada con el correo electrónico y número de teléfono celular registrada en el SAT.





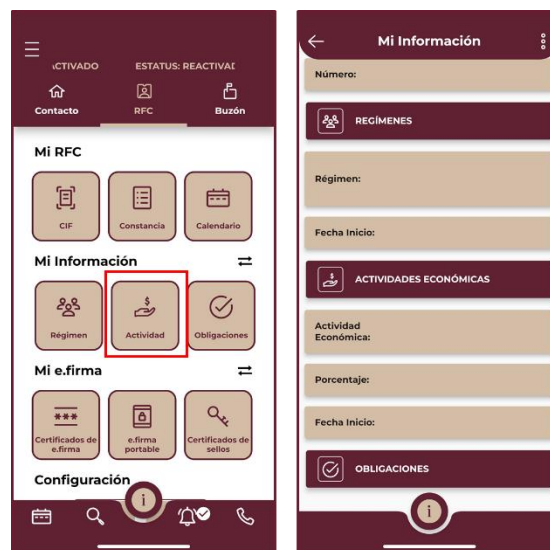
VIII. Datos del régimen

Al seleccionar la opción **Régimen** se muestran los regímenes fiscales con la fecha de inicio que se tiene registrada en el SAT.



IX. Datos de la actividad económica

Al seleccionar la opción **Actividad** se muestra información relacionada con la actividad económica, porcentaje y fecha de inicio registrada en el SAT.





X. Datos de las obligaciones fiscales

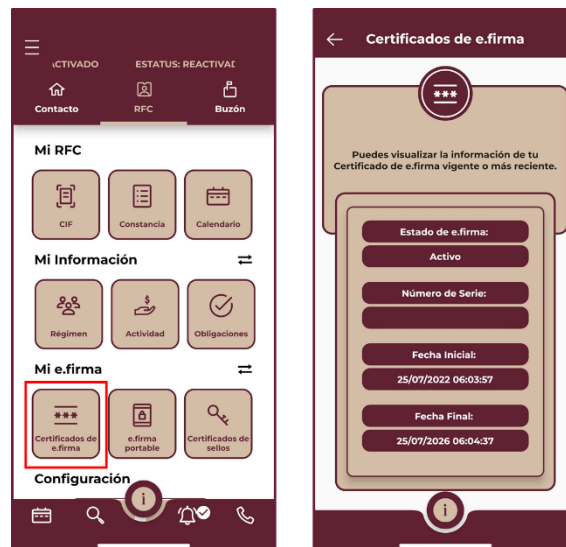
Al seleccionar la opción **Obligaciones** se muestra información relacionada con las obligaciones, vencimiento y fecha de alta registrada en el SAT.



Mi e.firma

XI. Certificados de e.firma

Al seleccionar la opción **Certificados de e.firma** puedes consultar información de tu certificado de e.firma vigente o más reciente registrado en el SAT.





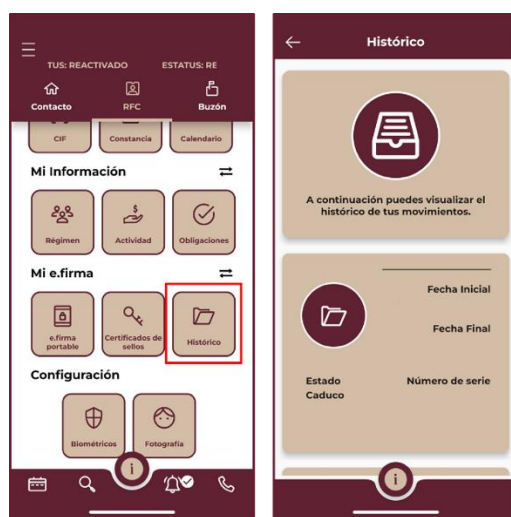
XII. Certificados de Sello Digital

Al seleccionar la opción **Certificados de sellos** puedes consultar la información del Certificado de Sello Digital activo registrado en el SAT.



XIII. Información histórica de e.firma

Al seleccionar la opción **Histórico** puedes consultar la información histórica de los certificados de e.firma registrados en el SAT.



SAT móvil, trámites y servicios a tu alcance.

